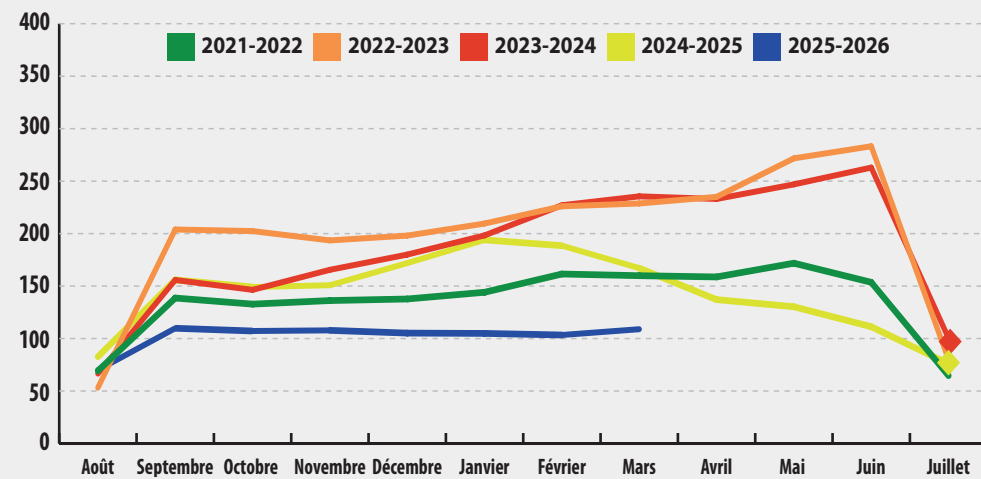


Tableaux de bord CNIPT – Indicateurs économiques mensuels

(selon statistiques nationales ou données internes CNIPT) – 26/05/2026

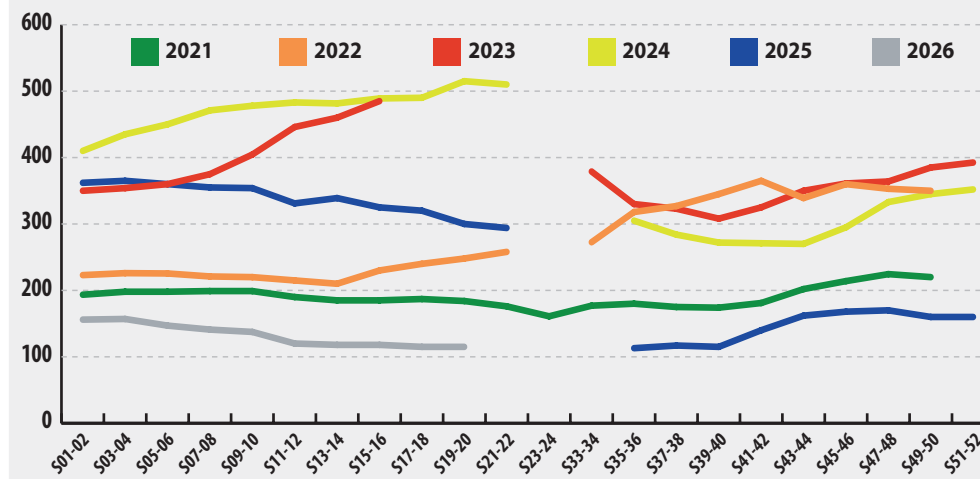
Cotations/indices production et expédition France

Évolution de l'indice mensuel des prix agricoles à la production (IPPAP) - Pommes de terre
Source : INSEE



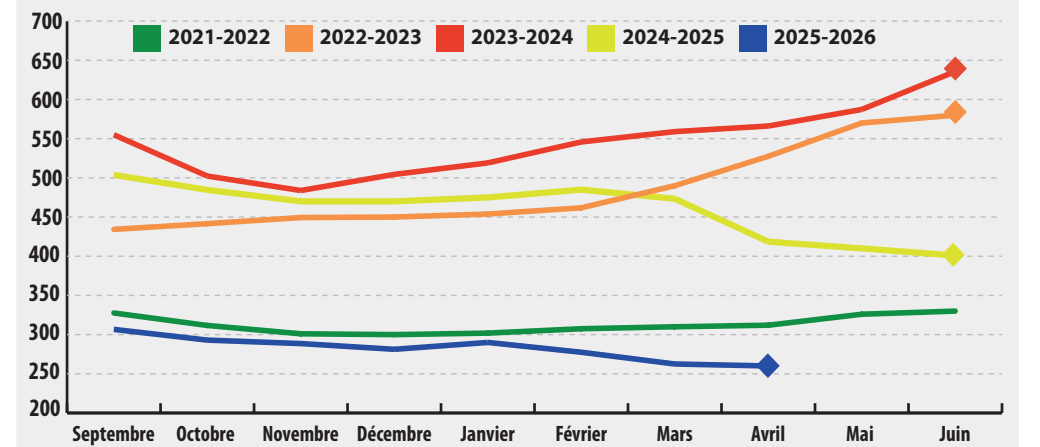
L'indice IPPAP des prix agricoles à la production en pommes de terre a baissé de 34,8 % sur un an (mars 2026 vs mars 2025).

Cotation des courtiers "Consommation polyvalente" - lavabilité 7,5 - vrac - départ exploitation (€/T)
Source : SNCPT



Pour les cotations de la campagne 2025/2026, en semaines 19-20, le prix en « consommation polyvalente » est passé de 300 €/t en 2025 à 115 €/t en 2026.

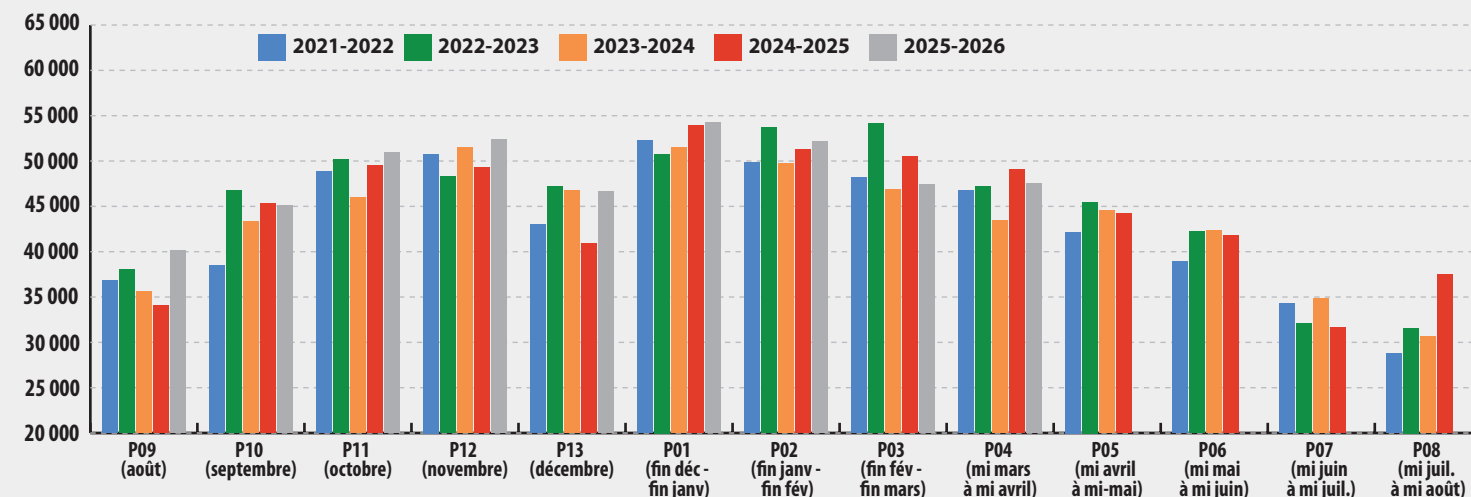
Cotation référence "div.var.cons France lavée cat.I 40-70mm filet 10 kg consommation" - prix en €/T
Source : RNM



La cotation RNM de la référence « diverses variétés consommation France lavée cat.I 40-70mm filet 10kg consommation », au stade expédition, est de 260 €/t pour le mois d'avril 2026, en baisse de 37,9 % sur un an.

Indicateurs retail France

Évolution mensuelle des quantités achetées par les ménages en pommes de terre fraîches (en tonnes) - Périmètre GMS



En GMS, les quantités de pommes de terre en l'état achetées par les ménages français ont baissé de 3,2 % sur la période P04 (23 mars 2026 au 19 avril 2026) par rapport à 2025.

Source : CNIPT d'après le panel Kantar

Principales références en avril 2025	Périmètre : 237 points de vente (périmètre GMS) et 3 007 références	Principales références en avril 2026	Périmètre : 213 points de vente (périmètre GMS) et 2 504 références
Jazzy - 0,50 kg - Flowpack	4,49 %	Jazzy - 0,50 kg - Flowpack	4,27 %
Amandine - 2,00 kg - Filet VERTBAG	4,02 %	Amandine - 2,00 kg - Filet VERTBAG	4,07 %
Franceline - 2,50 kg - Filet VERTBAG	3,69 %	Franceline - 2,50 kg - Filet VERTBAG	3,67 %
Jazzy - 2,50 kg - Filet VERTBAG	3,23 %	Amandine - 1,50 kg - Filet VERTBAG	2,88 %
Amandine - 1,50 kg - Filet VERTBAG	2,96 %	Agata - 2,00 kg - Filet VERTBAG	2,56 %
Gourmandine - 2,50 kg - Filet VERTBAG	2,76 %	Jazzy - 2,50 kg - Filet VERTBAG	2,56 %
Agata - Vrac	2,56 %	Sirtema - 0,75 kg - Flowpack - Primeur	2,56 %
Agata - 2,50 kg - Filet VERTBAG	2,49 %	Jazzy - 1,00 kg - Sac papier avec fenêtre	2,48 %
Agata - 5,00 kg - Filet cousu / agrafé	2,06 %	Agata - 2,50 kg - Filet VERTBAG	2,28 %
Agata - 2,00 kg - Filet VERTBAG	1,86 %	Agata - Vrac	2,20 %

Les principales références identifiées dans le rayon pommes de terre en avril 2026 (périmètre GMS) sont la Jazzy en flowpack 500 g, l'Amandine en filet de 2 kg et la Franceline en filet de 2,5 kg

Source : Évaluations CNIPT (237 points de vente en avril 2025, 213 points de vente en avril 2026)

Prix moyens retail France – périmètre GMS (hypers + supers + edmp)

Pommes de terre conventionnelles – formats vendus entre 2 kg et 3 kg

Prix (€/kg) selon segment culinaire	Avril 2025	Avril 2026	Évolution Avril 2026 vs Avril 2025
Eau / vapeur / rissolées	1,65	1,42	- 14 %
Four	1,50	1,21	- 19 %
Frites	1,48	1,20	- 19 %

En conventionnel, les prix de vente consommateurs connaissent tous une baisse dans le périmètre GMS en avril, peu importe l'allégation culinaire. Les baisses de prix se situent entre - 14 et - 19 %.

Source : Évaluations CNIPT

Pommes de terre biologiques – formats vendus entre 1,5 kg et 3 kg

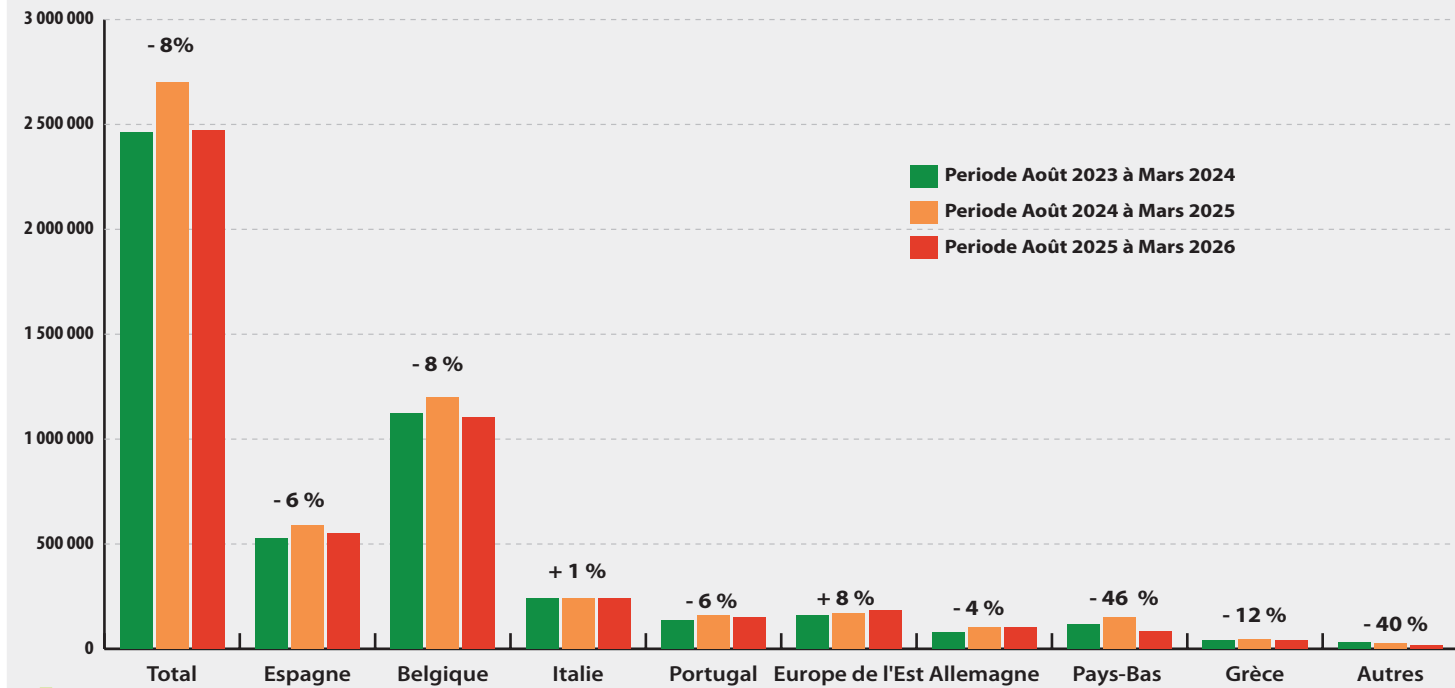
Prix (€/kg)	Sans distinction de segmentation
Avril 2025	2,53
Avril 2026	2,04
Évolution Avril 2026 vs Avril 2025	- 19 %

En Bio, les prix aux consommateurs sont situés en moyenne à 2,04 €/kg en avril 2026 (baisse de 19 % sur un an).

Source : Évaluations CNIPT

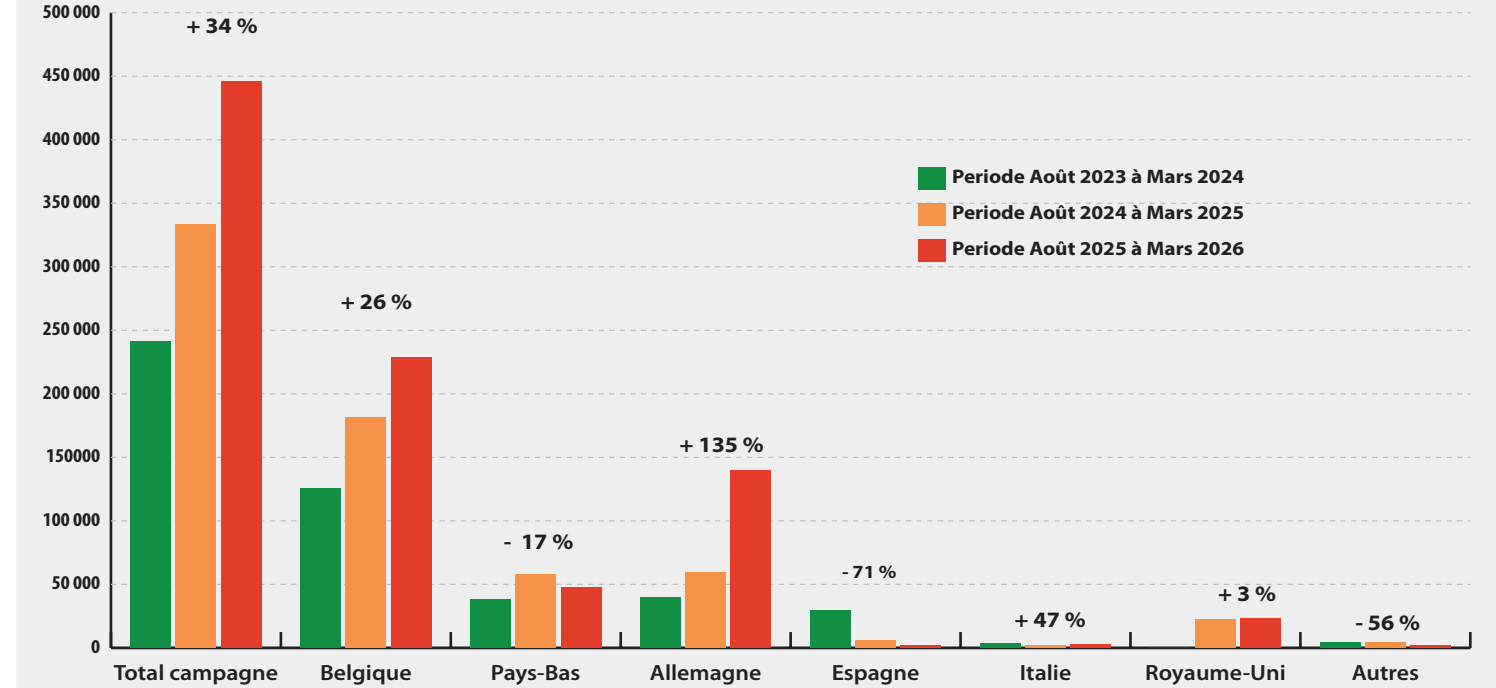
Commerce extérieur en pommes de terre de conservation

Exportations françaises (en tonnes) sur la période de août 2025 à mars 2026 (en cumul)



À fin mars 2026, les exportations de pommes de terre (d'après les Douanes françaises et belges) sont en baisse de 8 % vs N-1, en volume, depuis le début de campagne. La Belgique, suivie de l'Espagne et de l'Italie, forment le trio de tête.
Source : CNIPT d'après les données des Douanes Françaises

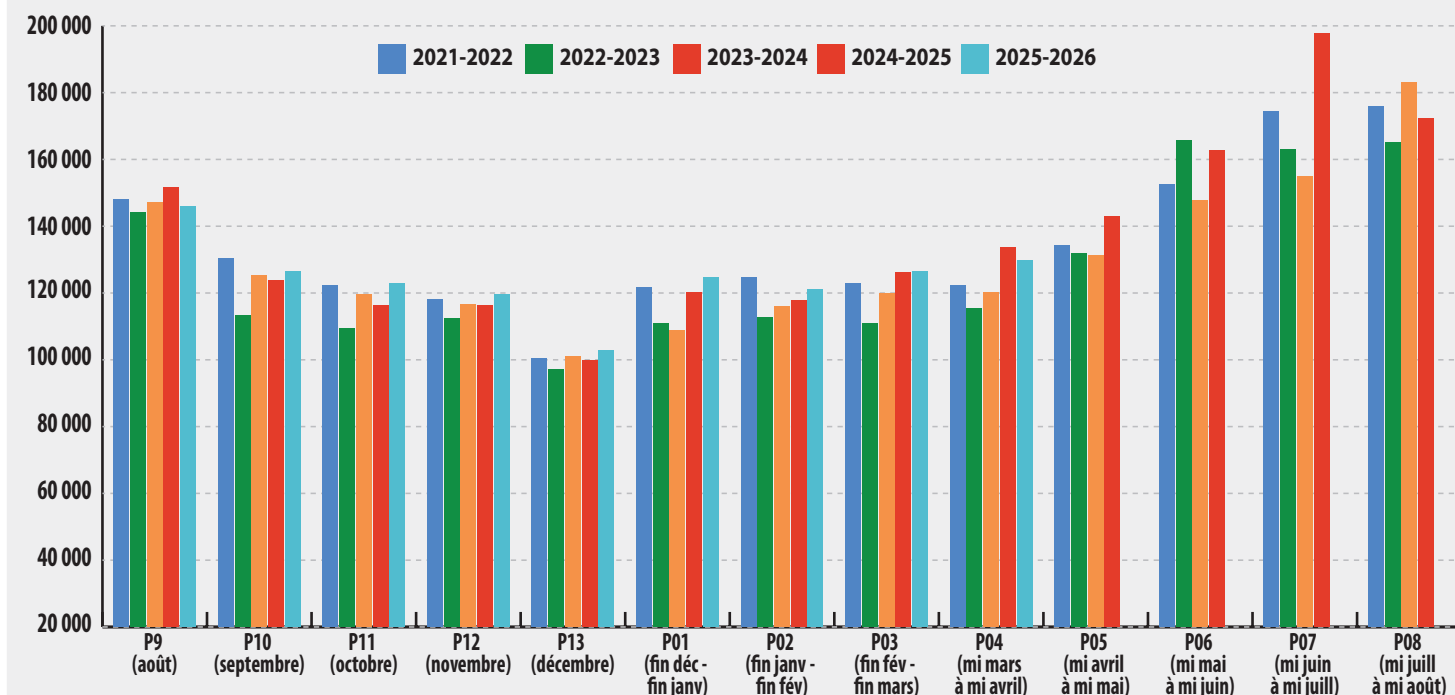
Importations françaises (en tonnes) sur la période de août 2025 à mars 2026 (en cumul)



Les importations françaises de pommes de terre de conservation sont en hausse de 34 % vs N-1 à fin mars 2026. Ce sont surtout les volumes en provenance d'Allemagne et de Belgique qui expliquent cette augmentation.
Source : CNIPT d'après les données des Douanes Françaises

Autres produits (retail France)

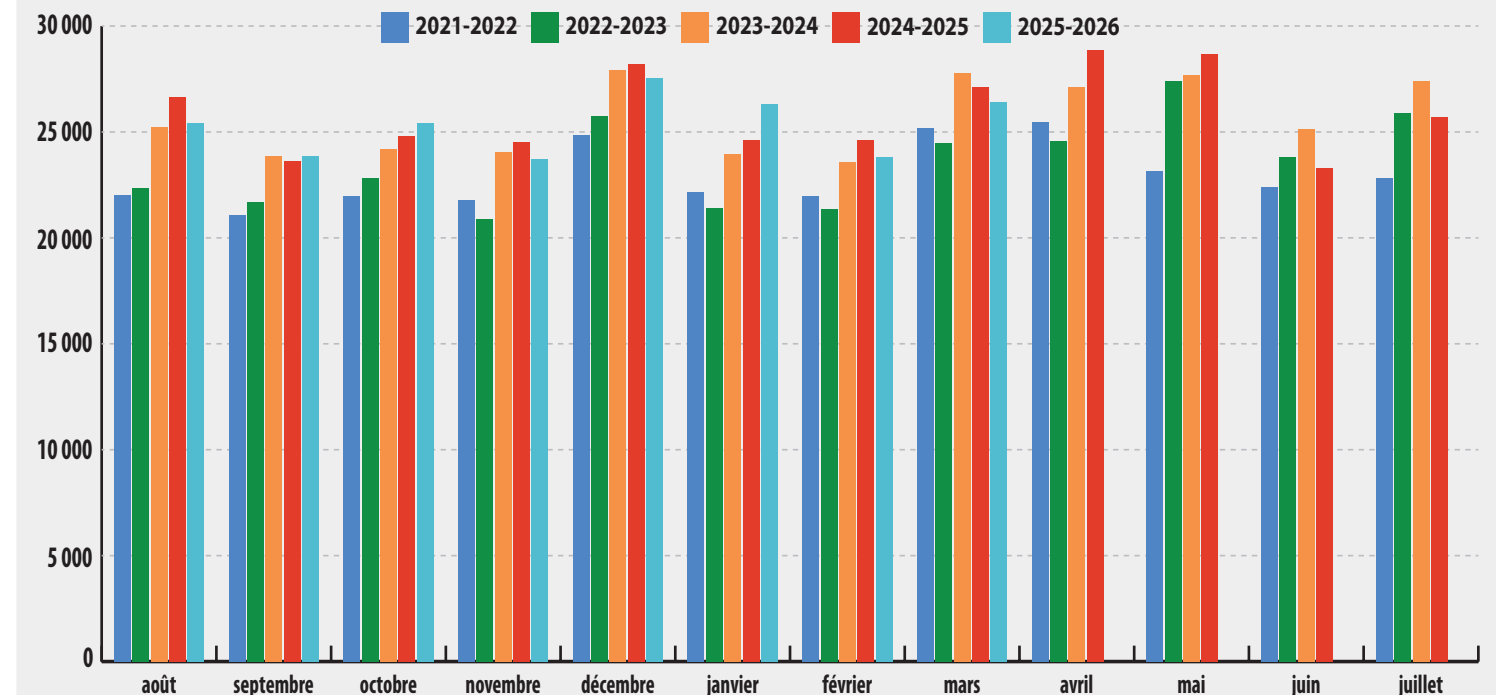
Évolution mensuelle des quantités achetées par les ménages en légumes (en tonnes) - Périmètre GMS



Les quantités de légumes achetés sont en baisse de 3 % vs N-1 sur la période P04 (23 mars 2026 au 19 avril 2026), et en hausse de 8 % vs N-2.

Source : CNIPT d'après le panel Kantar

Évolution mensuelle des quantités achetées par les ménages en pommes de terre transformées (en tonnes) - Périmètre GMS



Les achats de pommes de terre transformées connaissent une baisse, en mars 2026, de 3 % sur un an, et de 5 % vs N-2, en volume.

Source : CNIPT d'après le panel Kantar