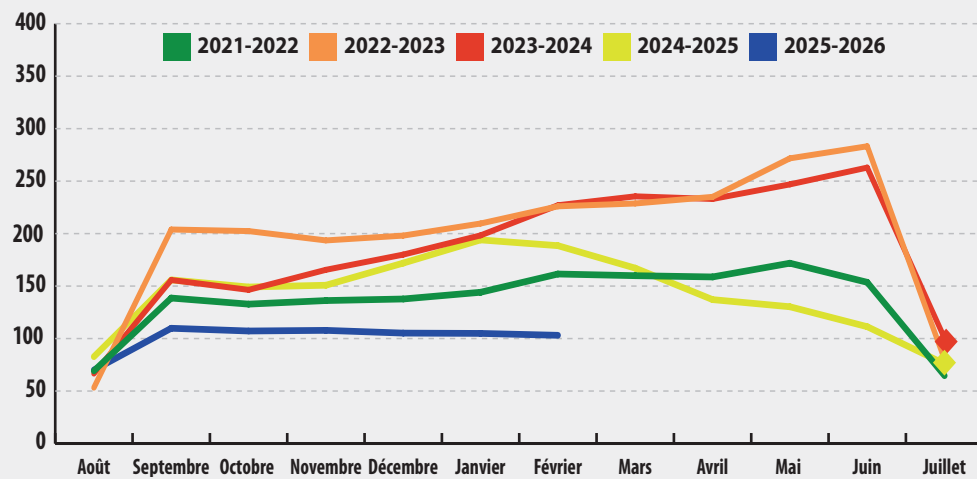


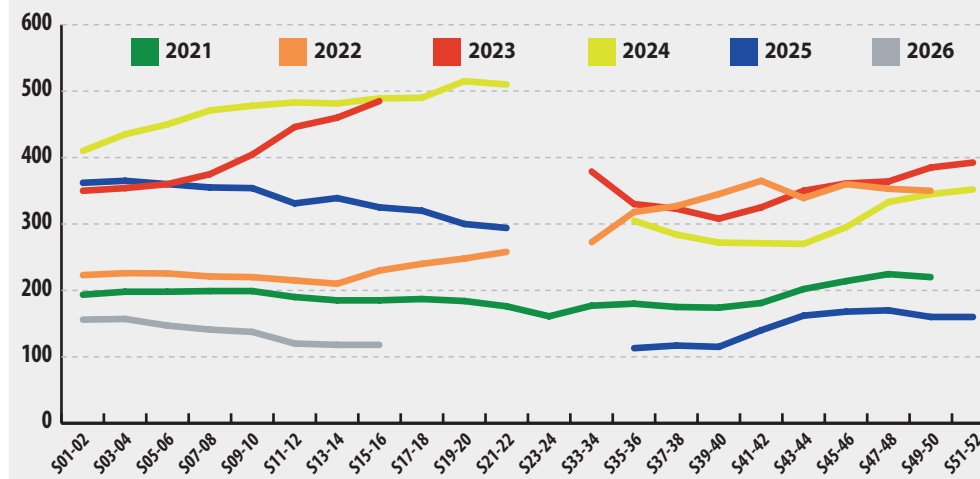
## Cotations/indices production et expédition France

Évolution de l'indice mensuel des prix agricoles à la production (IPPAP) - Pommes de terre  
Source : INSEE



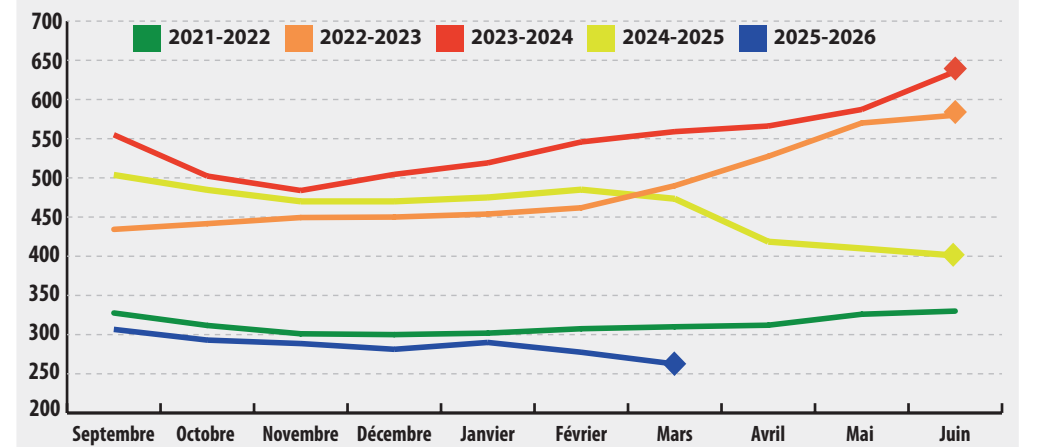
L'indice IPPAP des prix agricoles à la production en pommes de terre a baissé de 45,3 % sur un an (février 2026 vs février 2025).

Cotation des courtiers "Consommation polyvalente" - lavabilité 7,5 - vrac - départ exploitation (€/T)  
Source : SNCPT



Pour les cotations de la campagne 2025-26, en semaines 15-16, le prix en « consommation polyvalente » est passé de 325 €/t en 2025 à 118 €/t en 2026.

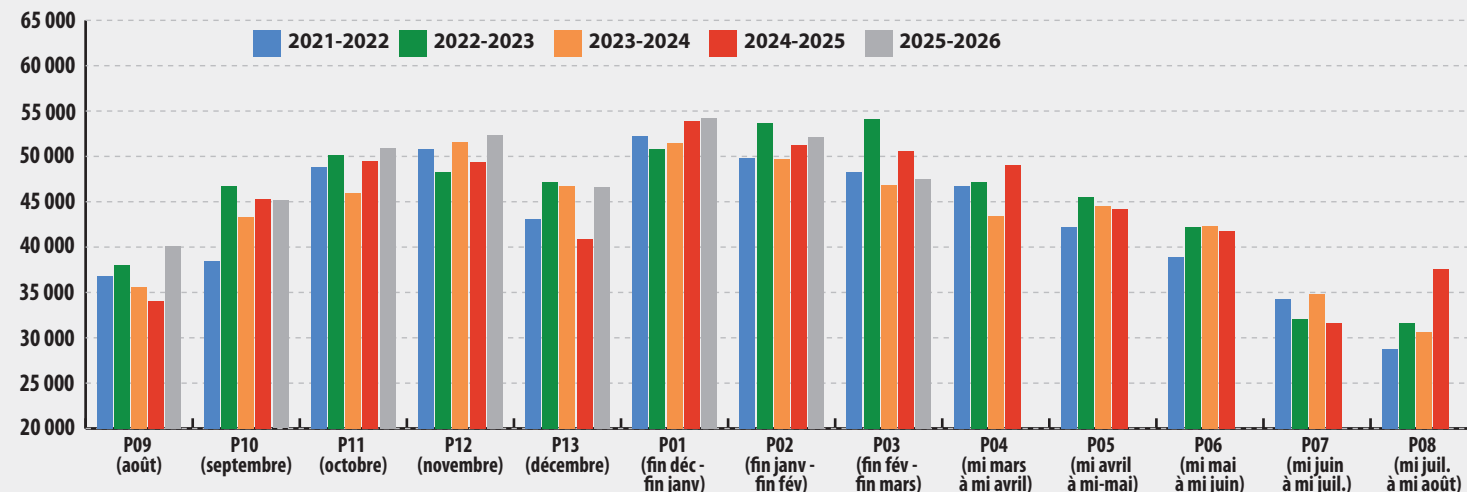
Cotation référence "div.var.cons France lavée cat.I 40-70mm filet 10 kg consommation" - prix en €/T  
Source : RNM



La cotation RNM de la référence « diverses variétés consommation France lavée cat.I 40-70mm filet 10kg consommation », au stade expédition, est de 263 €/t pour le mois de mars 2026, en baisse de 44 % sur un an.

## Indicateurs retail France

Évolution mensuelle des quantités achetées par les ménages en pommes de terre fraîches (en tonnes) - Périmètre GMS



En GMS, les quantités de pommes de terre en l'état achetées par les ménages français ont baissé de 6,1 % sur la période P03 (23 février 2026 au 22 mars 2026) par rapport à 2025.

Source : CNIPT d'après le panel Kantar

Principales références en mars 2025	Périmètre : 268 points de vente (périmètre GMS) et 3 332 références	Principales références en mars 2026	Périmètre : 292 points de vente (périmètre GMS) et 3 261 références
Jazzy - 0,50 kg - Flowpack	5,22 %	Jazzy - 0,50 kg - Flowpack	6,56 %
Franceline - 2,50 kg - Filet VERTBAG	4,38 %	Franceline - 2,50 kg - Filet VERTBAG	4,11 %
Jazzy - 2,50 kg - Filet VERTBAG	3,60 %	Jazzy - 2,50 kg - Filet VERTBAG	3,96 %
Amandine - 2,00 kg - Filet VERTBAG	3,60 %	Amandine - 2,00 kg - Filet VERTBAG	3,89 %
Amandine - 1,50 kg - Filet VERTBAG	3,09 %	Amandine - 1,50 kg - Filet VERTBAG	3,43 %
Agata - 2,50 kg - Filet VERTBAG	3,00 %	Jazzy - 1,00 kg - Sac papier avec fenêtre	3,25 %
Agata - Vrac	2,49 %	Agata - Vrac	2,58 %
Gourmandine - 2,50 kg - Filet VERTBAG	2,46 %	Agata - 2,00 kg - Filet VERTBAG	2,39 %
Jazzy - 1,00 kg - Sac papier avec fenêtre	2,28 %	Agata - 5,00 kg - Filet cousu / agrafé	2,33 %
Agata - 1,00 kg - Filet cousu / agrafé	1,92 %	Agata - 2,50 kg - Filet VERTBAG	2,27 %

Les principales références identifiées dans le rayon pommes de terre en mars 2026 (périmètre GMS) sont la Jazzy en flowpack 500 g, la Franceline en filet de 2,5 kg et la Jazzy en filet de 2,5 kg.

Source : Évaluations CNIPT (268 points de vente en mars 2025, 292 points de vente en mars 2026)

## Prix moyens retail France – périmètre GMS (hypers + supers + edmp)

Pommes de terre conventionnelles – formats vendus entre 2 kg et 3 kg

Prix (€/kg) selon segment culinaire	Mars 2025	Mars 2026	Évolution Mars 2026 vs Mars 2025
Eau / vapeur / rissolées	1,71	1,43	- 16 %
Four	1,53	1,25	- 18 %
Frites	1,54	1,23	- 20 %

En conventionnel, les prix de vente consommateurs connaissent tous une baisse dans le périmètre GMS en mars, peu importe l'allégation culinaire. Les baisses de prix se situent entre - 16 et - 20 %.

Source : Évaluations CNIPT

Pommes de terre biologiques – formats vendus entre 1,5 kg et 3 kg

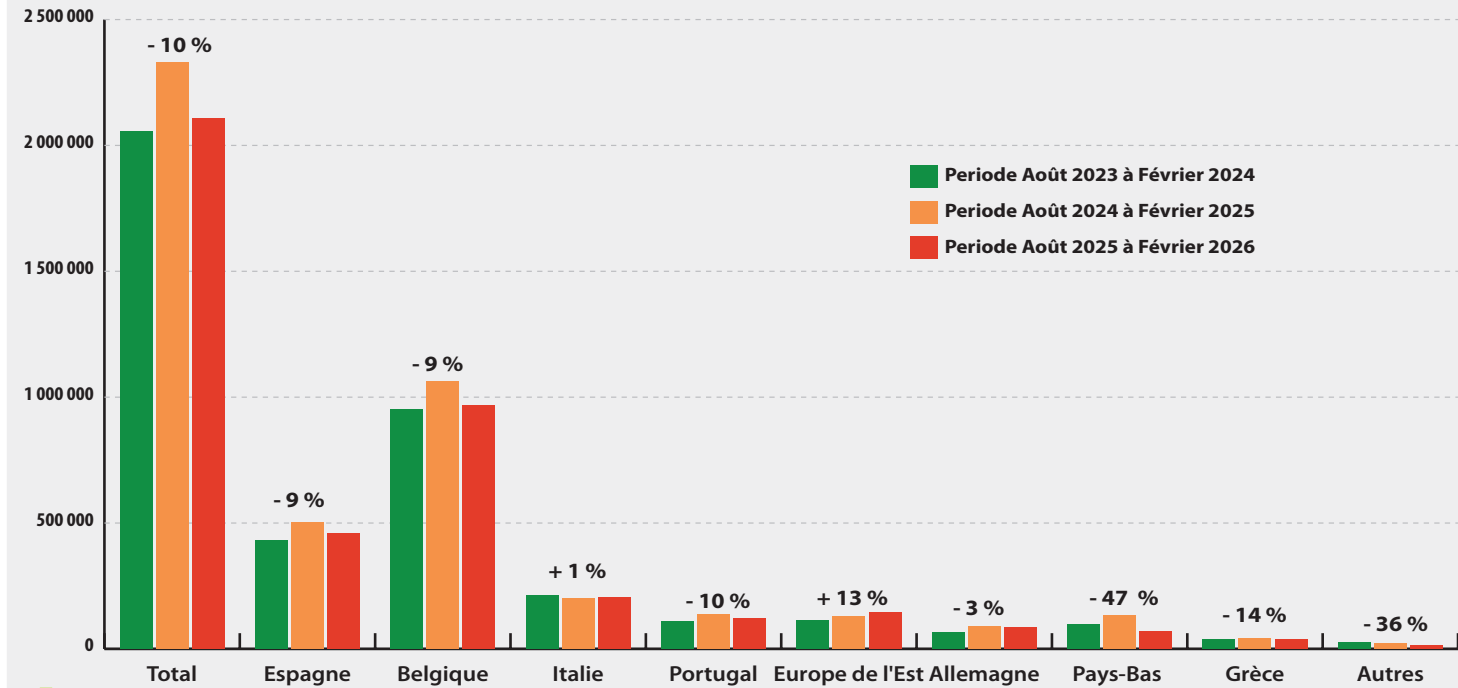
Prix (€/kg)	Sans distinction de segmentation
Mars 2025	2,62
Mars 2026	2,25
Évolution Mars 2026 vs Mars 2025	- 14 %

En Bio, les prix aux consommateurs sont situés en moyenne à 2,25 €/kg en mars 2026 (baisse de 14 % sur un an).

Source : Évaluations CNIPT

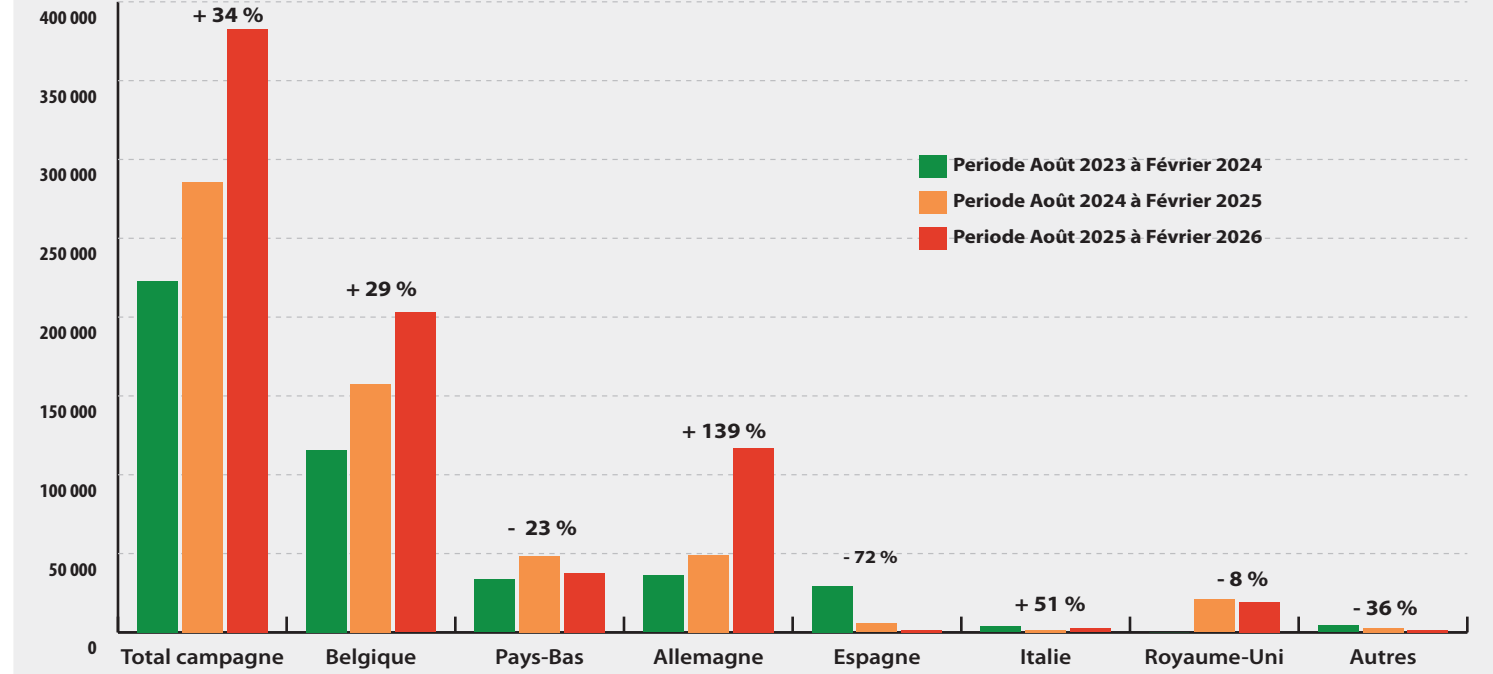
## Commerce extérieur en pommes de terre de conservation

Exportations françaises (en tonnes) sur la période de août 2025 à février 2026 (en cumul)



À fin février 2026, les exportations de pommes de terre (d'après les Douanes françaises et belges) sont en baisse de 10 % vs N-1, en volume, depuis le début de campagne. La Belgique, suivie de l'Espagne et de l'Italie, forment le trio de tête.  
Source : CNIPT d'après les données des Douanes Françaises

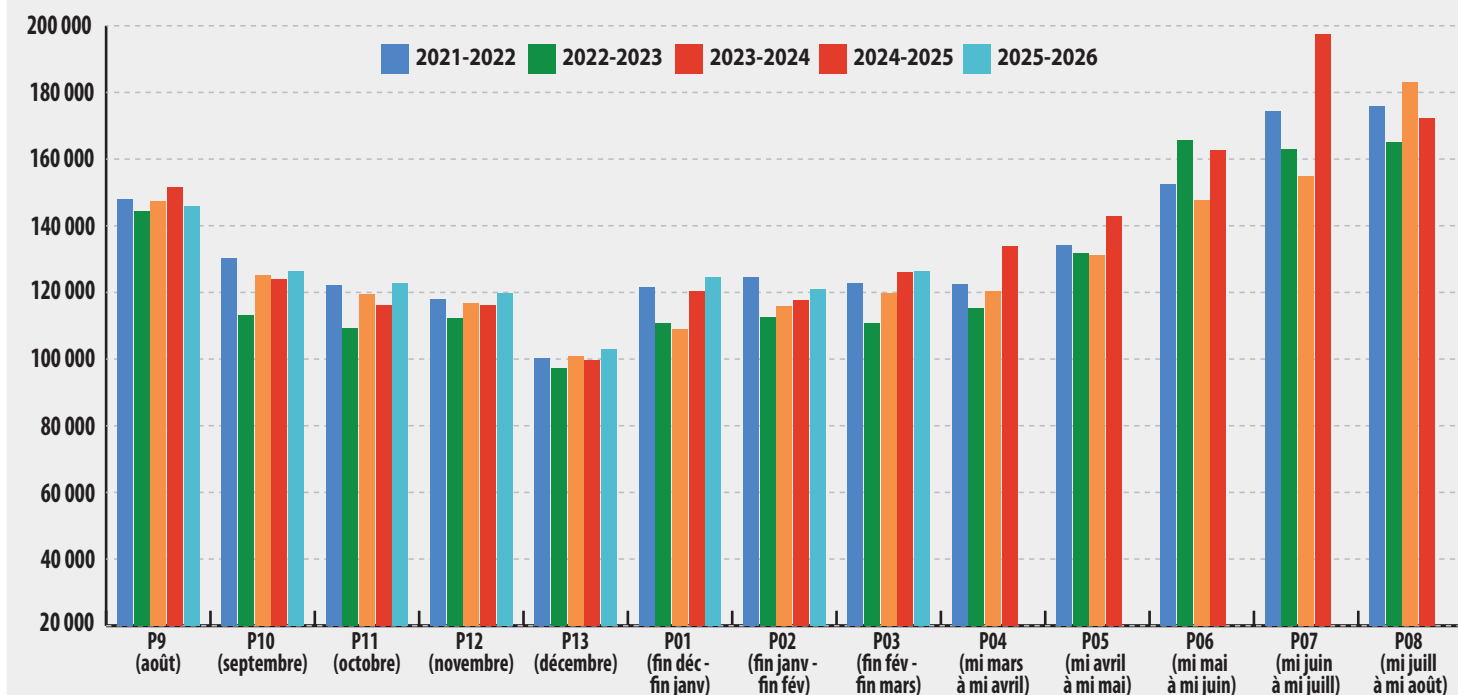
Importations françaises (en tonnes) sur la période de août 2025 à février 2026 (en cumul)



Les importations françaises de pommes de terre de conservation sont en hausse de 34 % vs N-1 à fin février 2026. Ce sont surtout les volumes en provenance d'Allemagne et de Belgique qui expliquent cette augmentation.  
Source : CNIPT d'après les données des Douanes Françaises

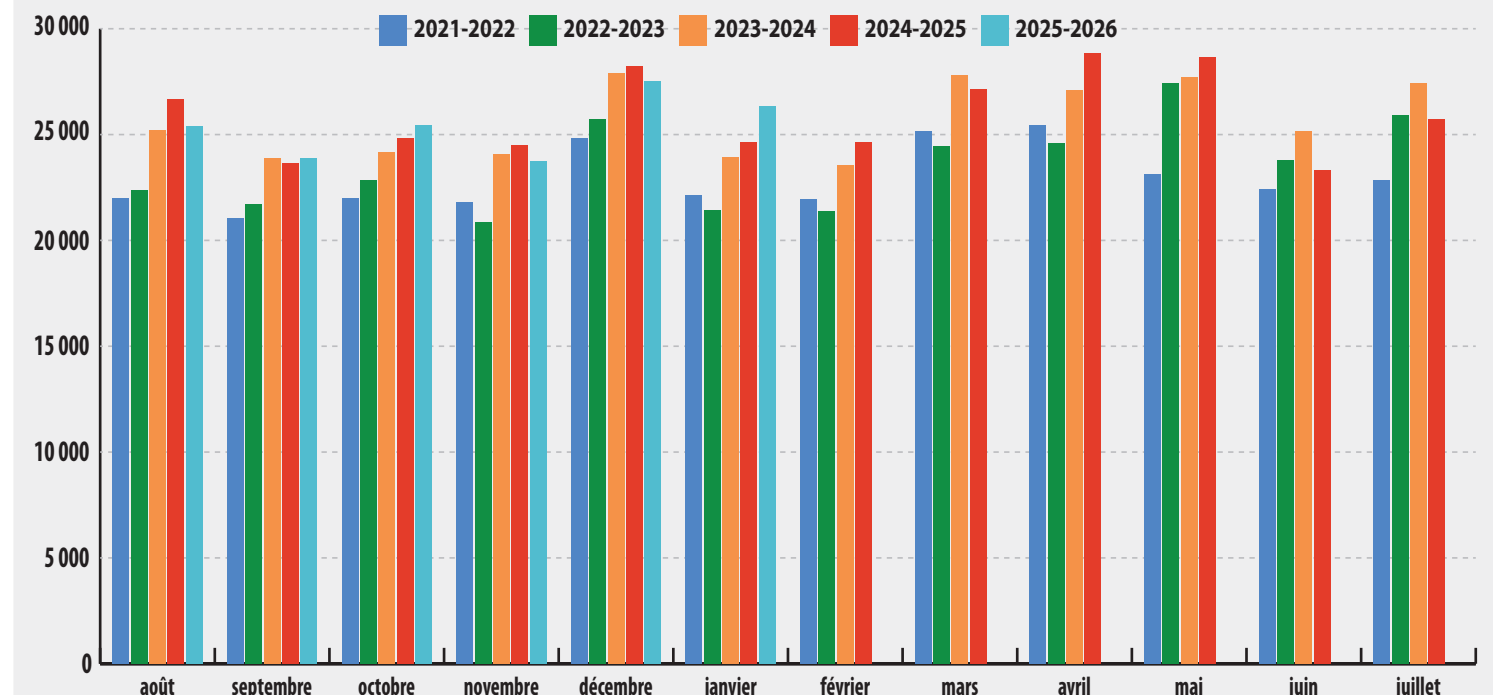
## Autres produits (retail France)

Évolution mensuelle des quantités achetées par les ménages en légumes (en tonnes) - Périmètre GMS



Les quantités de légumes achetés sont stables vs N-1 sur la période P03 (23 février 2026 au 22 mars 2026), et en hausse de 6 % vs N-2.  
Source : CNIPT d'après le panel Kantar

Évolution mensuelle des quantités achetées par les ménages en pommes de terre transformées (en tonnes) - Périmètre GMS



Les achats de pommes de terre transformées connaissent une baisse, en février 2026, de 3 % sur un an, mais sont en hausse de 1 % vs N-2, en volume.  
Source : CNIPT d'après le panel Kantar