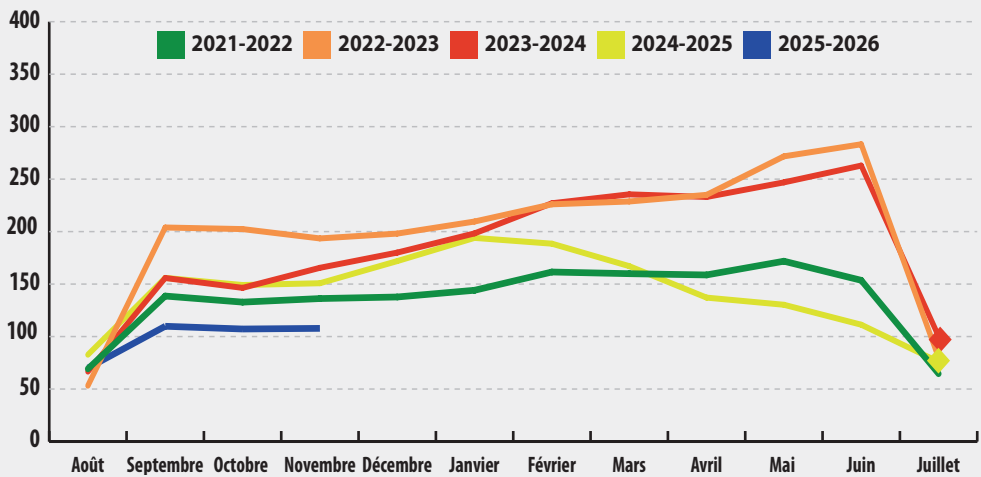


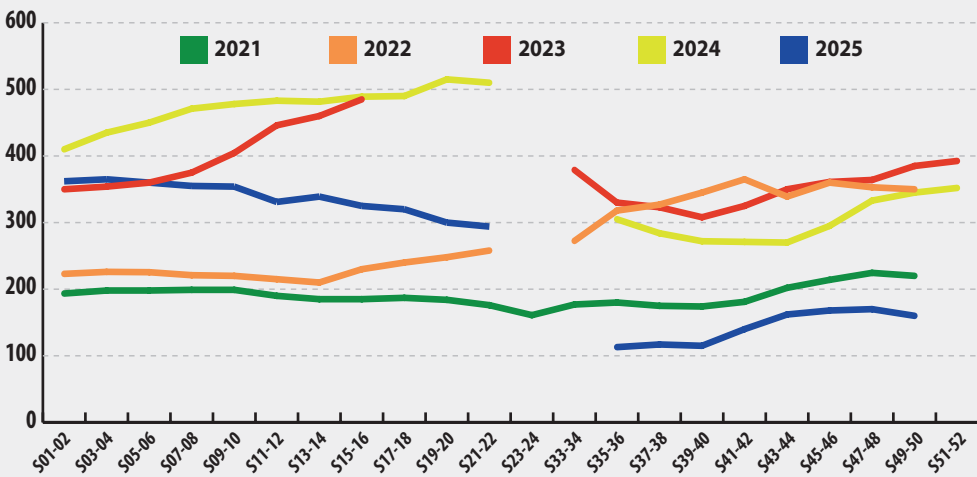
Cotations/indices production et expédition France

Évolution de l'indice mensuel des prix agricoles à la production (IPPAP) - Pommes de terre
Source : INSEE



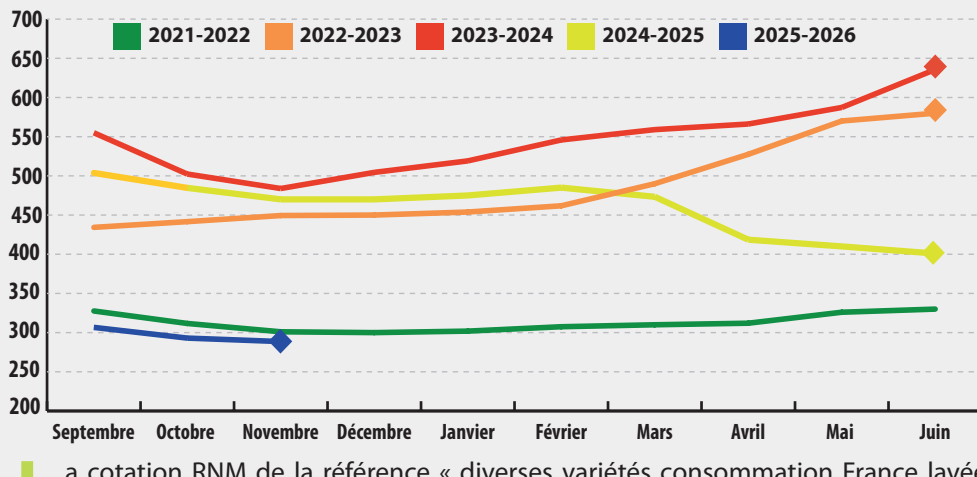
L'indice IPPAP des prix agricoles à la production en pommes de terre a baissé de 28,5 % sur un an (novembre 2025 vs novembre 2024).

Cotation des courtiers "Consommation polyvalente" - lavabilité 7,5 - vrac - départ exploitation (€/T)
Source : SNCPT



Pour les cotations de la campagne 2025/2026, en semaines 49-50, le prix en « consommation polyvalente » est passé de 345 €/t en 2024 à 160 €/t en 2025.

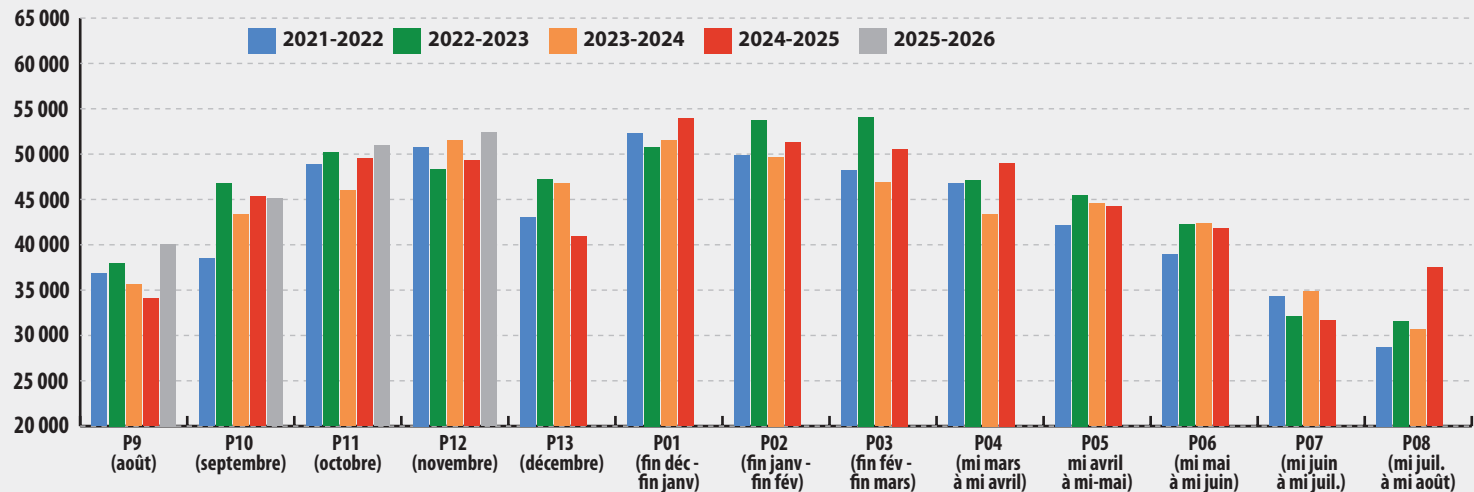
Cotation référence "div.var.cons France lavée cat.I 40-70mm filet 10 kg consommation" - prix en €/T
Source : RNM



La cotation RNM de la référence « diverses variétés consommation France lavée cat.I 40-70mm filet 10kg consommation », au stade expédition, est de 289 €/t pour le mois de novembre 2025, en baisse de 38,5 % sur un an.

Indicateurs retail France

Évolution mensuelle des quantités achetées par les ménages en pommes de terre fraîches (en tonnes) - Périmètre GMS



En GMS, les quantités de pommes de terre en l'état achetées par les ménages français ont augmenté de 6,3 % sur la période P12 (03 novembre au 30 novembre 2025) par rapport à 2024, et de 1,7 % par rapport à 2023.

Source : CNIPT d'après le panel Kantar/myworldpanel

Principales références en novembre 2024	Périmètre : 254 points de vente (périmètre GMS) et 3 241 références	Principales références en novembre 2025	Périmètre : 154 points de vente (périmètre GMS) et 1 968 références
Jazzy - 0,50 kg - Flowpack	6,60 %	Jazzy - 0,50 kg - Flowpack	6,45 %
Jazzy - 2,50 kg - Filet VERTBAG	5,09 %	Cherie - 2,50 kg - Filet VERTBAG	4,62 %
Cherie - 2,50 kg - Filet VERTBAG	4,23 %	Jazzy - 2,50 kg - Filet VERTBAG	4,37 %
Jazzy - 1,00 kg - Sac papier avec fenêtre	3,49 %	Amandine - 2,00 kg - Filet VERTBAG	4,12 %
Amandine - 1,50 kg - Filet VERTBAG	3,30 %	Agata - 2,50 kg - Filet VERTBAG	3,71 %
Amandine - 2,00 kg - Filet VERTBAG	3,30 %	Jazzy - 1,00 kg - Sac papier avec fenêtre	3,25 %
Agata - 2,50 kg - Filet VERTBAG	3,05 %	Amandine - 1,50 kg - Filet VERTBAG	2,44 %
Colomba - 2,00 kg - Filet VERTBAG	2,22 %	Agata - Vrac	2,18 %
Agata - Vrac	2,19 %	Colomba - 2,50 kg - Filet VERTBAG	2,08 %
Jazzy - 0,75 kg - Flowpack	2,07 %	Agata - 1,50 kg - Filet cousu / agrafé	1,98 %

Les principales références identifiées dans le rayon pommes de terre en novembre 2025 (périmètre GMS) sont la Jazzy en flowpack 500 g, la Cherie en filet de 2,5 kg et la Jazzy en filet de 2,5 kg.

Source : Évaluations GIE Interfel/CNIPT (254 points de vente en novembre 2024, 154 points de vente en novembre 2025)

Prix moyens retail France – périmètre GMS (hypers + supers + edmp)

Pommes de terre conventionnelles – formats vendus entre 2 kg et 3 kg

Prix (€/kg) selon segment culinaire	Novembre 2024	Novembre 2025	Évolution Novembre 2025 vs Novembre 2024
Eau / vapeur / rissolées	1,76	1,47	- 16 %
Four	1,44	1,17	- 19 %
Frites	1,56	1,28	- 18 %

En conventionnel, les prix de vente consommateurs connaissent tous une baisse dans le périmètre GMS, peu importe l'allégation culinaire. Les baisses de prix se situent entre - 16 et - 19 %.

Source : Évaluations GIE Interfel/CNIPT

Pommes de terre biologiques – formats vendus entre 1,5 kg et 3 kg

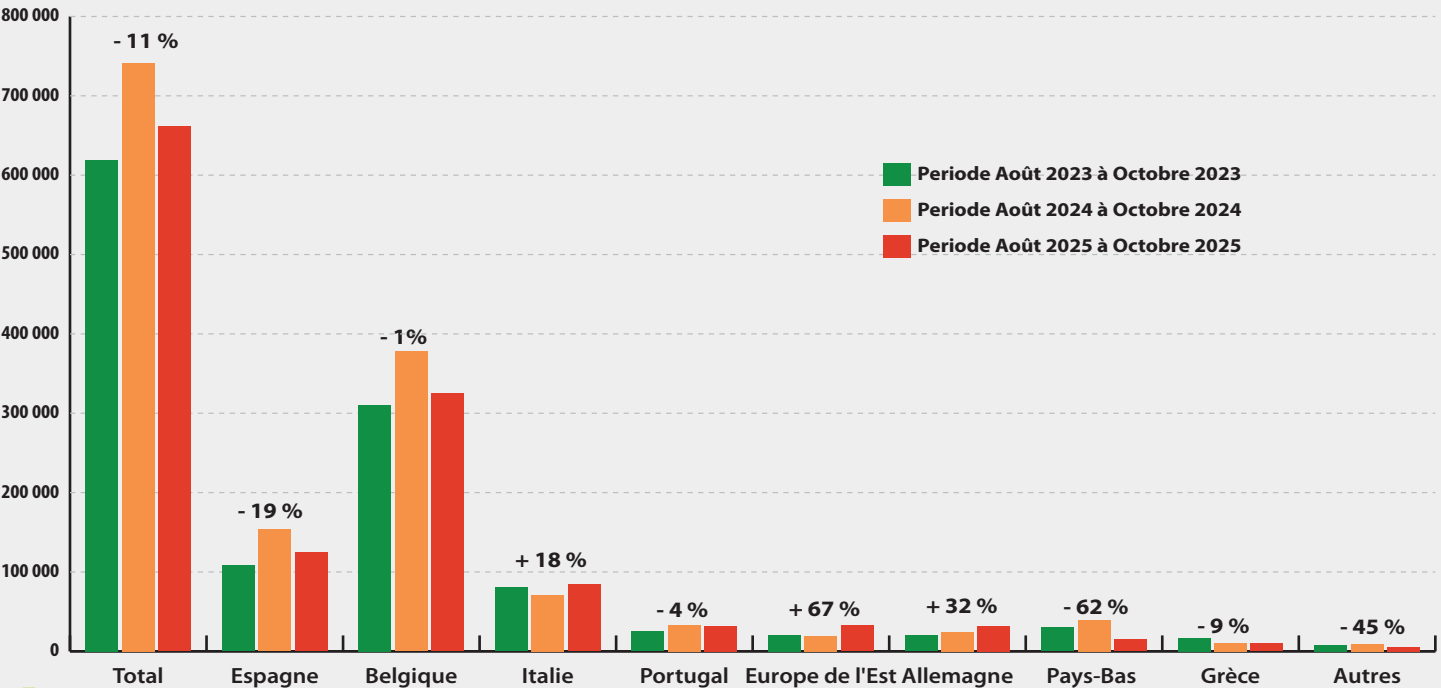
Prix (€/kg)	Sans distinction de segmentation
Novembre 2024	2,50
Novembre 2025	2,21
Évolution Novembre 2025 vs Novembre 2024	- 12 %

En Bio, les prix aux consommateurs sont situés en moyenne à 2,21 €/kg en novembre 2025 (baisse de 12 % sur un an).

Source : Évaluations GIE Interfel/CNIPT

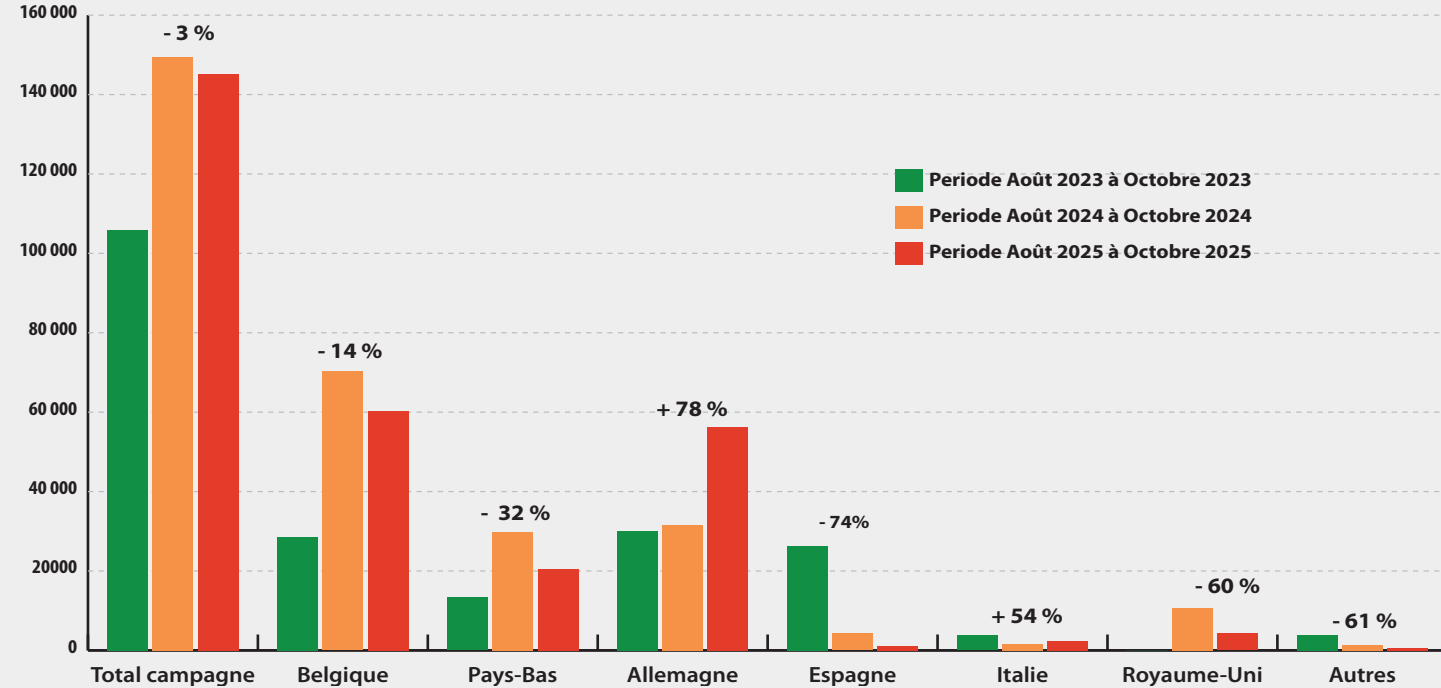
Commerce extérieur en pommes de terre de conservation

 Exportations françaises (en tonnes) sur la période de août 2025 à octobre 2025 (en cumul)




À fin octobre 2025, les exportations de pommes de terre (d'après les Douanes françaises et belges) sont en baisse de 11 % vs N-1, en volume, depuis le début de campagne. La Belgique, suivie de l'Espagne et de l'Italie, forment le trio de tête.
Source : CNIPT d'après les données des Douanes Françaises

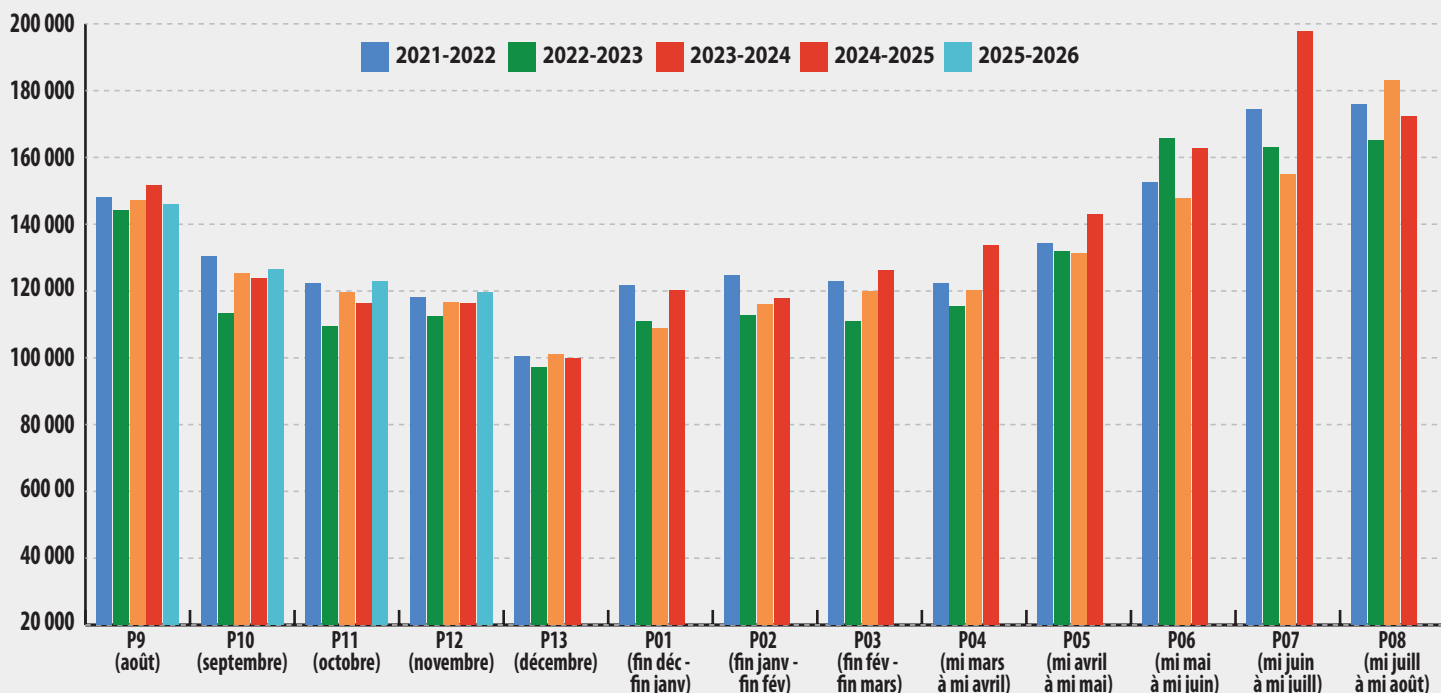
 Importations françaises (en tonnes) sur la période de août 2025 à octobre 2025 (en cumul)



Les importations françaises de pommes de terre de conservation sont en baisse de 3 % vs N-1 à fin octobre 2025. Seuls les volumes en provenance d'Allemagne et d'Italie sont en augmentation sur cette période.
Source : CNIPT d'après les données des Douanes Françaises

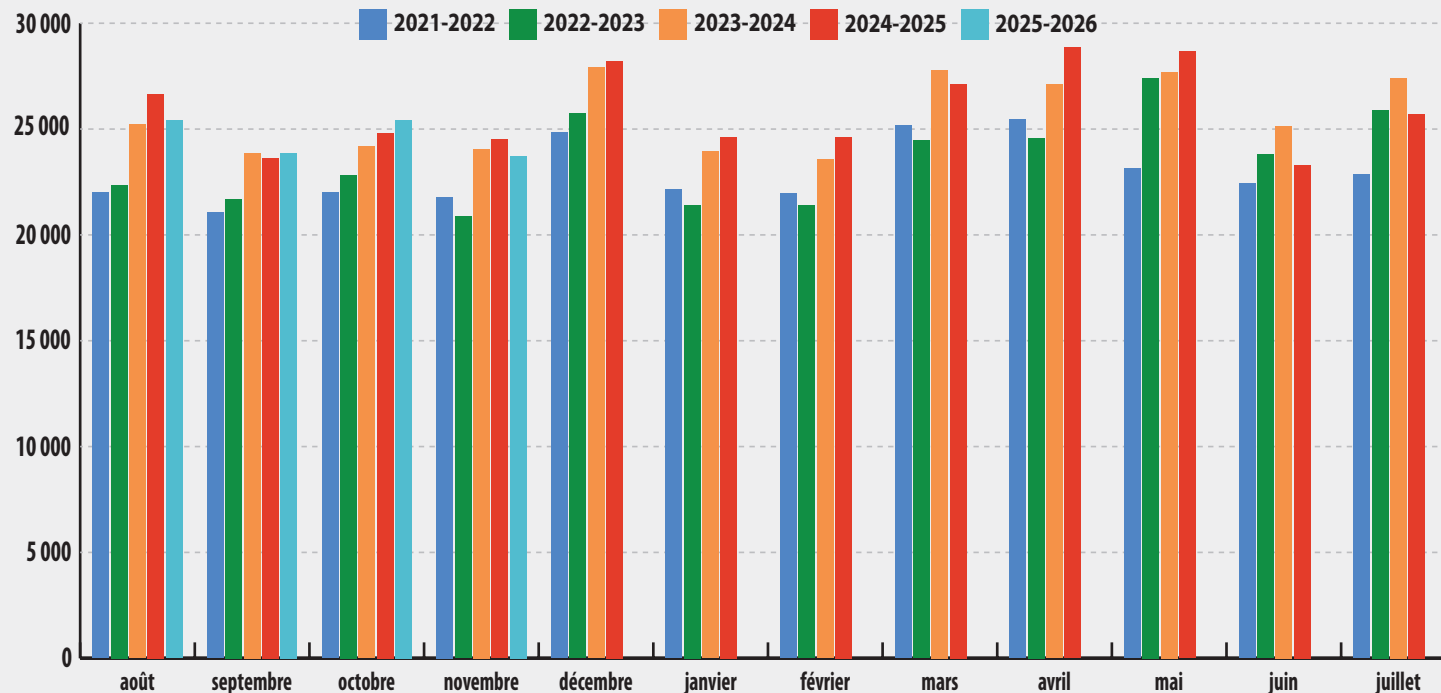
Autres produits (retail France)

 Évolution mensuelle des quantités achetées par les ménages en légumes (en tonnes) - Périmètre GMS



Les quantités de légumes achetés sont en hausse de 3 % vs N-1 sur la période P12 (03 novembre 2025 au 30 novembre 2025), et en hausse de 3 % également vs N-2.
Source : CNIPT d'après le panel Kantar/myworldpanel

 Évolution mensuelle des quantités achetées par les ménages en pommes de terre transformées (en tonnes) - Périmètre GMS



Les achats de pommes de terre transformées connaissent une baisse, en novembre 2025, de 3 % sur un an, et de 1 % vs N-2, en volume.
Source : CNIPT d'après le panel Kantar/myworldpanel