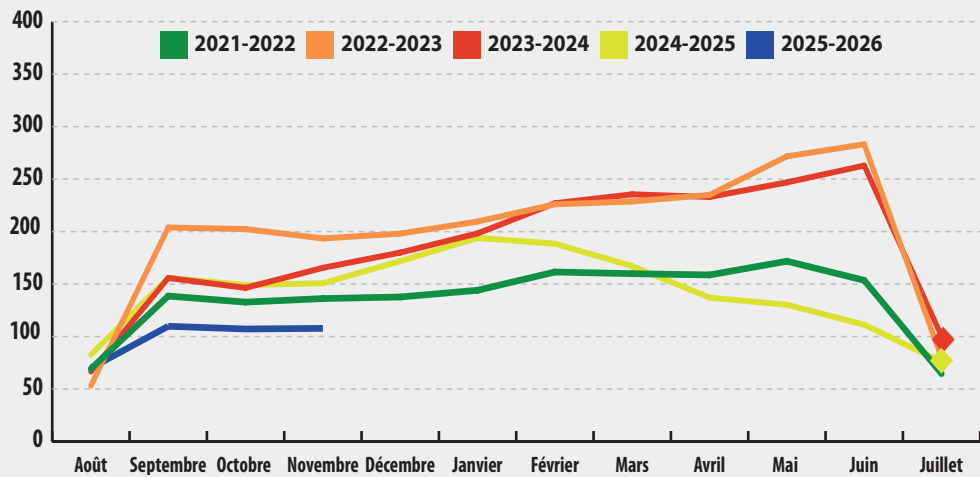


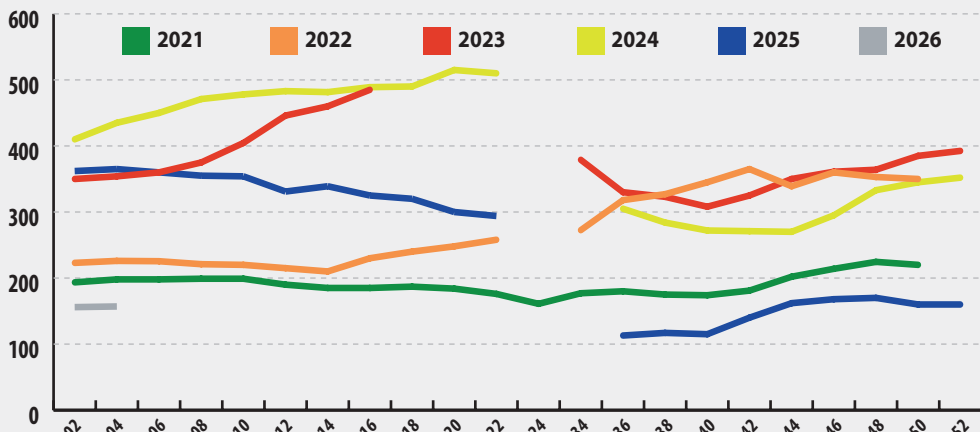
Cotations/indices production et expédition France

Évolution de l'indice mensuel des prix agricoles à la production (IPPAP) - Pommes de terre
Source : INSEE



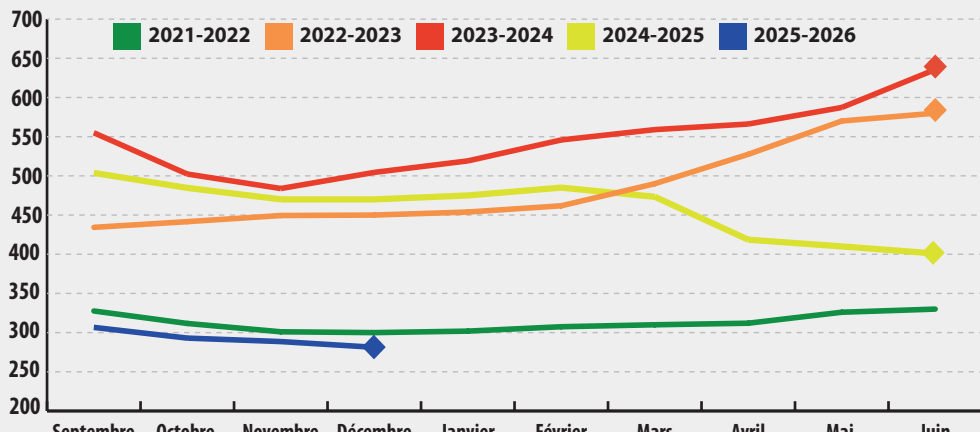
L'indice IPPAP des prix agricoles à la production en pommes de terre a baissé de 28,5 % sur un an (novembre 2025 vs novembre 2024).

Cotation des courtiers "Consommation polyvalente" - lavabilité 7,5 - vrac - départ exploitation (€/T)
Source : SNCPT



Pour les cotations de la campagne 2025/2026, en semaines 03-04, le prix en « consommation polyvalente » est passé de 365 €/t en 2025 à 157 €/t en 2026.

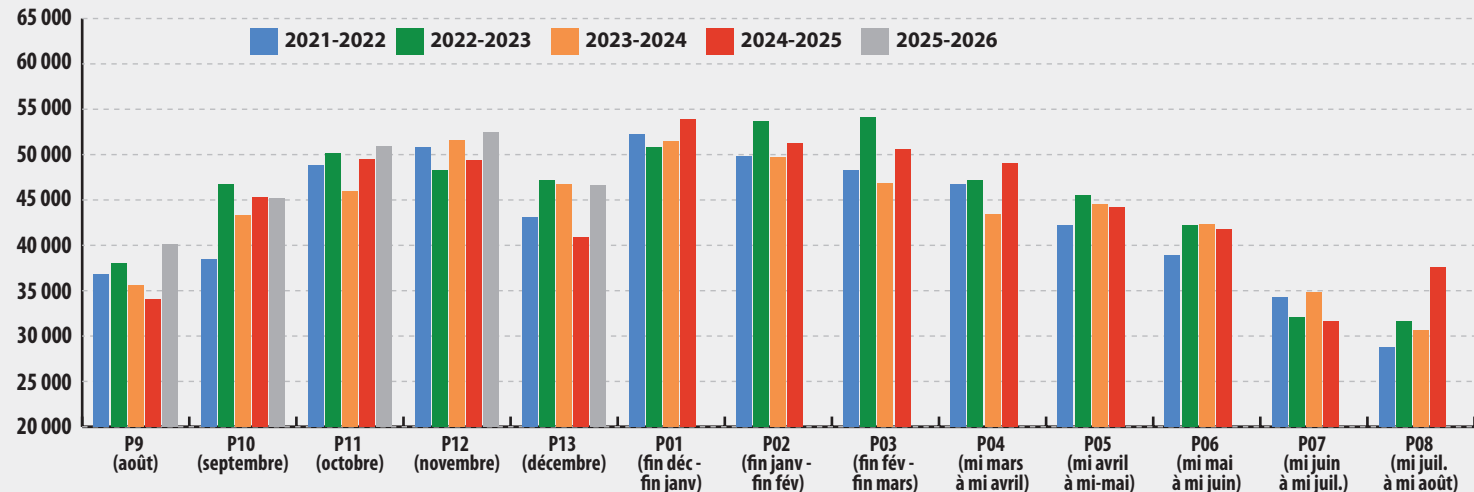
Cotation référence "div.var.cons France lavée cat.I 40-70mm filet 10 kg consommation" - prix en €/T
Source : RNM



La cotation RNM de la référence « diverses variétés consommation France lavée cat.I 40-70mm filet 10kg consommation », au stade expédition, est de 281 €/t pour le mois de décembre 2025, en baisse de 40 % sur un an.

Indicateurs retail France

Évolution mensuelle des quantités achetées par les ménages en pommes de terre fraîches (en tonnes) - Périmètre GMS



En GMS, les quantités de pommes de terre en l'état achetées par les ménages français ont augmenté de 14 % sur la période P13 (01 décembre au 28 décembre 2025) par rapport à 2024, mais baissé de 0,4 % par rapport à 2023.

Source : CNIPT d'après le panel Kantar/myworldpanel

Principales références en décembre 2024	Périmètre : 179 points de vente (périmètre GMS) et 2 223 références	Principales références en décembre 2025	Périmètre : 165 points de vente (périmètre GMS) et 1 841 références
Jazzy - 0,50 kg - Flowpack	6,48 %	Jazzy - 0,50 kg - Flowpack	5,32 %
Jazzy - 2,50 kg - Filet VERTBAG	5,04 %	Jazzy - 2,50 kg - Filet VERTBAG	4,07 %
Cherie - 2,50 kg - Filet VERTBAG	3,64 %	Cherie - 2,50 kg - Filet VERTBAG	3,86 %
Amandine - 1,50 kg - Filet VERTBAG	3,51 %	Amandine - 2,00 kg - Filet VERTBAG	3,53 %
Amandine - 2,00 kg - Filet VERTBAG	3,28 %	Jazzy - 1,00 kg - Sac papier avec fenêtre	3,20 %
Jazzy - 1,00 kg - Sac papier avec fenêtre	3,10 %	Amandine - 1,50 kg - Filet VERTBAG	3,10 %
Agata - 2,50 kg - Filet VERTBAG	2,52 %	Agata - 2,50 kg - Filet VERTBAG	2,88 %
Ratte - 1,00 kg - Sac papier avec fenêtre	2,47 %	Agata - 1,50 kg - Filet cousu / agrafé	2,39 %
Colomba - 2,50 kg - Filet VERTBAG	2,38 %	Agata - Vrac	2,23 %
Agata - 1,00 kg - Filet cousu / agrafé	2,29 %	Ratte - 1,00 kg - Sac papier avec fenêtre	1,85 %

Les principales références identifiées dans le rayon pommes de terre en décembre 2025 (périmètre GMS) sont la Jazzy en flowpack 500 g, la Jazzy en filet de 2,5 kg et la Cherie en filet de 2,5 kg.

Source : Évaluations GIE Interfel/CNIPT (179 points de vente en décembre 2024, 165 points de vente en décembre 2025)

Prix moyens retail France – périmètre GMS (hypers + supers + edmp)

Pommes de terre conventionnelles – formats vendus entre 2 kg et 3 kg

Prix (€/kg) selon segment culinaire	Décembre 2024	Décembre 2025	Évolution Décembre 2025 vs Décembre 2024
Eau / vapeur / rissolées	1,66	1,43	- 14 %
Four	1,46	1,29	- 12 %
Frites	1,43	1,33	- 7 %

En conventionnel, les prix de vente consommateurs connaissent tous une baisse dans le périmètre GMS en décembre, peu importe l'allégation culinaire. Les baisses de prix se situent entre - 7 et - 14 %.

Source : Évaluations GIE Interfel/CNIPT

Pommes de terre biologiques – formats vendus entre 1,5 kg et 3 kg

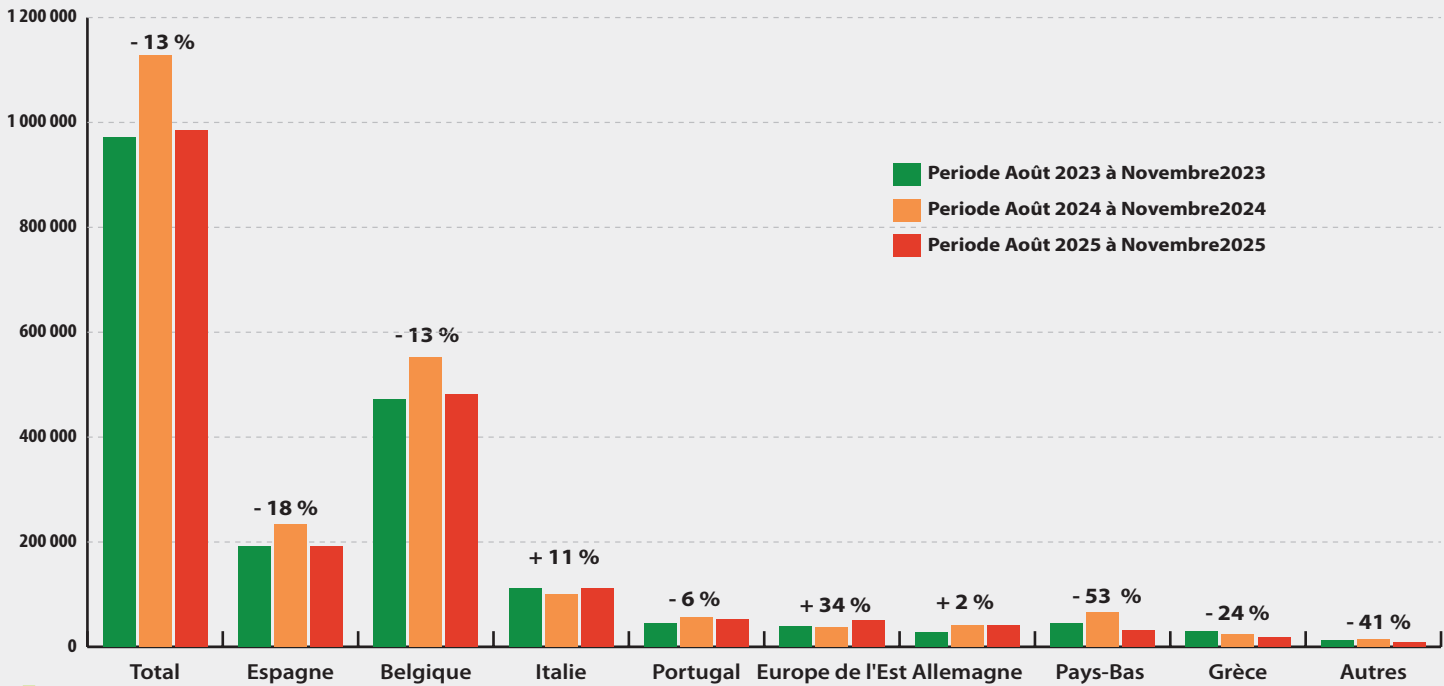
Prix (€/kg)	Sans distinction de segmentation
Décembre 2024	2,41
Décembre 2025	2,24
Évolution Décembre 2025 vs Décembre 2024	- 7 %

En Bio, les prix aux consommateurs sont situés en moyenne à 2,24 €/kg en décembre 2025 (baisse de 7 % sur un an).

Source : Évaluations GIE Interfel/CNIPT

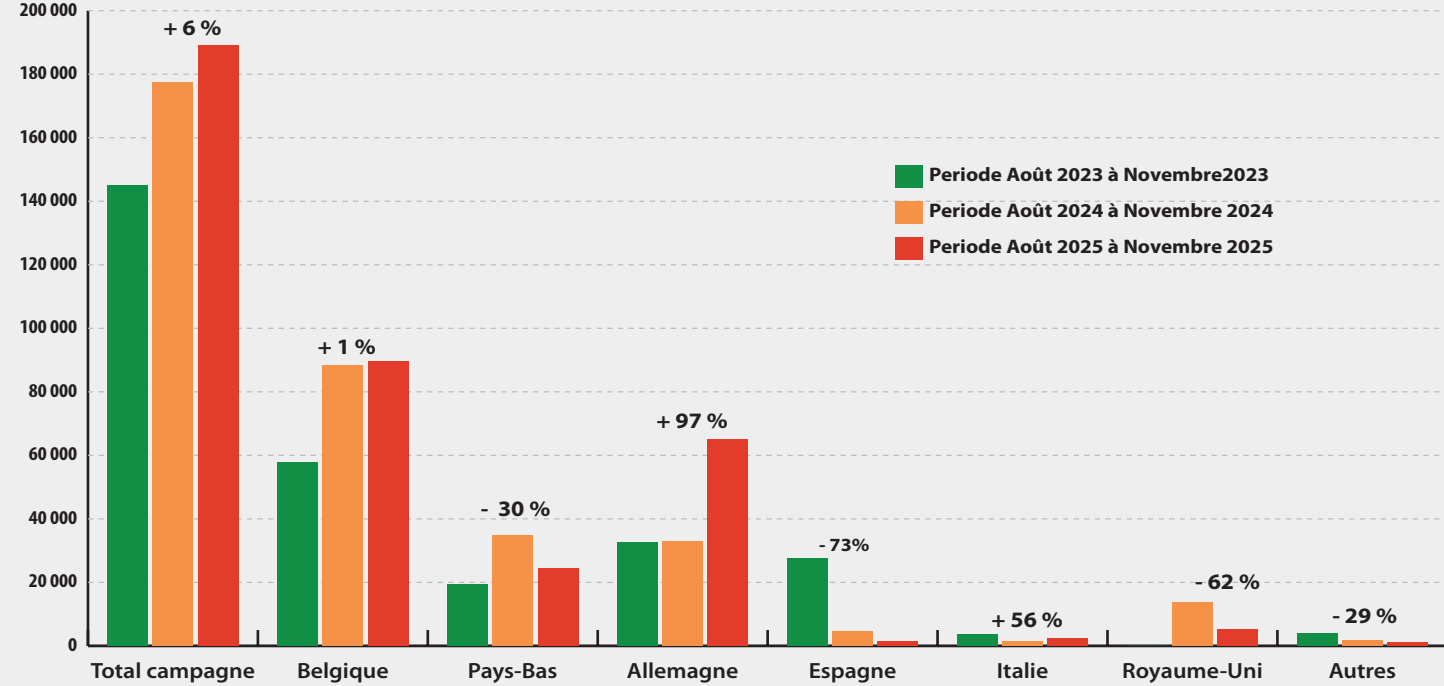
Commerce extérieur en pommes de terre de conservation

Exportations françaises (en tonnes) sur la période de août 2025 à novembre 2025 (en cumul)



À fin novembre 2025, les exportations de pommes de terre (d'après les Douanes françaises et belges) sont en baisse de 13 % vs N-1, en volume, depuis le début de campagne. La Belgique, suivie de l'Espagne et de l'Italie, forment le trio de tête.
Source : CNIPT d'après les données des Douanes Françaises

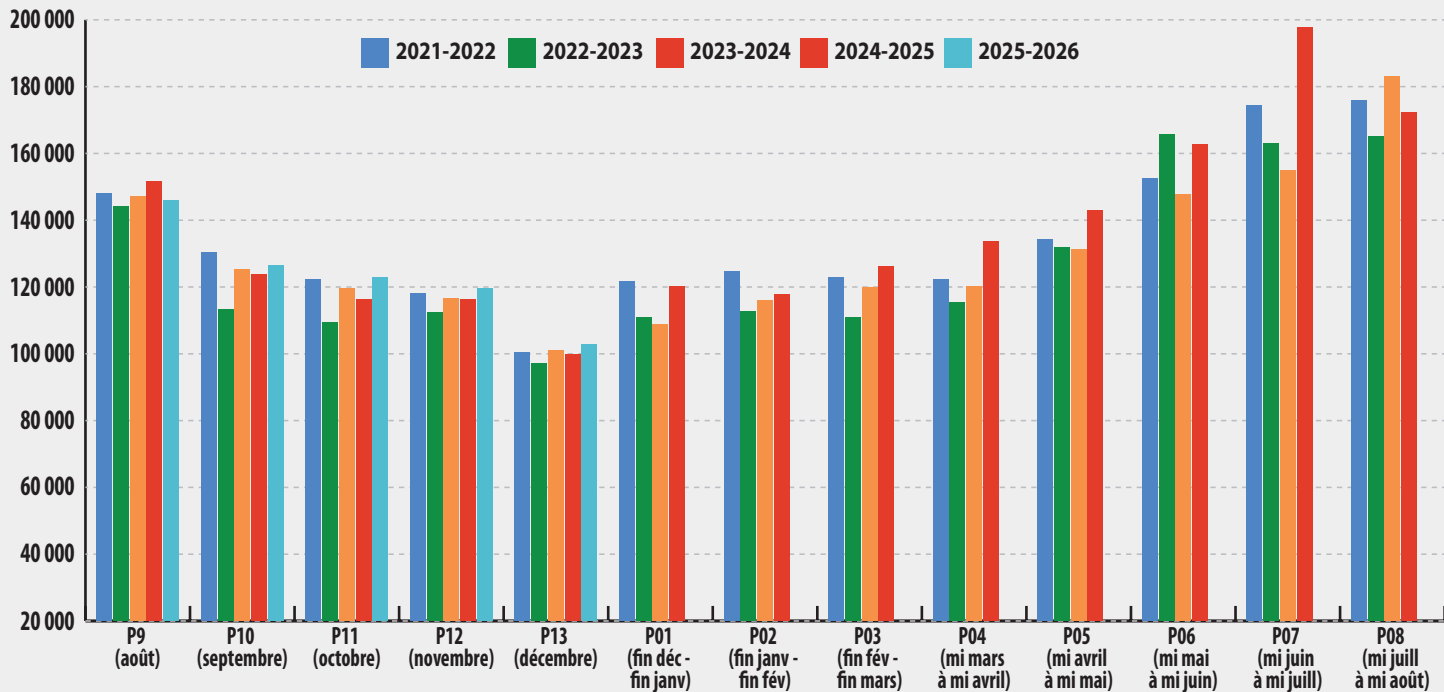
Importations françaises (en tonnes) sur la période de août 2025 à novembre 2025 (en cumul)



Les importations françaises de pommes de terre de conservation sont en hausse de 6 % vs N-1 à fin novembre 2025. Ce sont surtout les volumes en provenance d'Allemagne qui expliquent cette augmentation.
Source : CNIPT d'après les données des Douanes Françaises

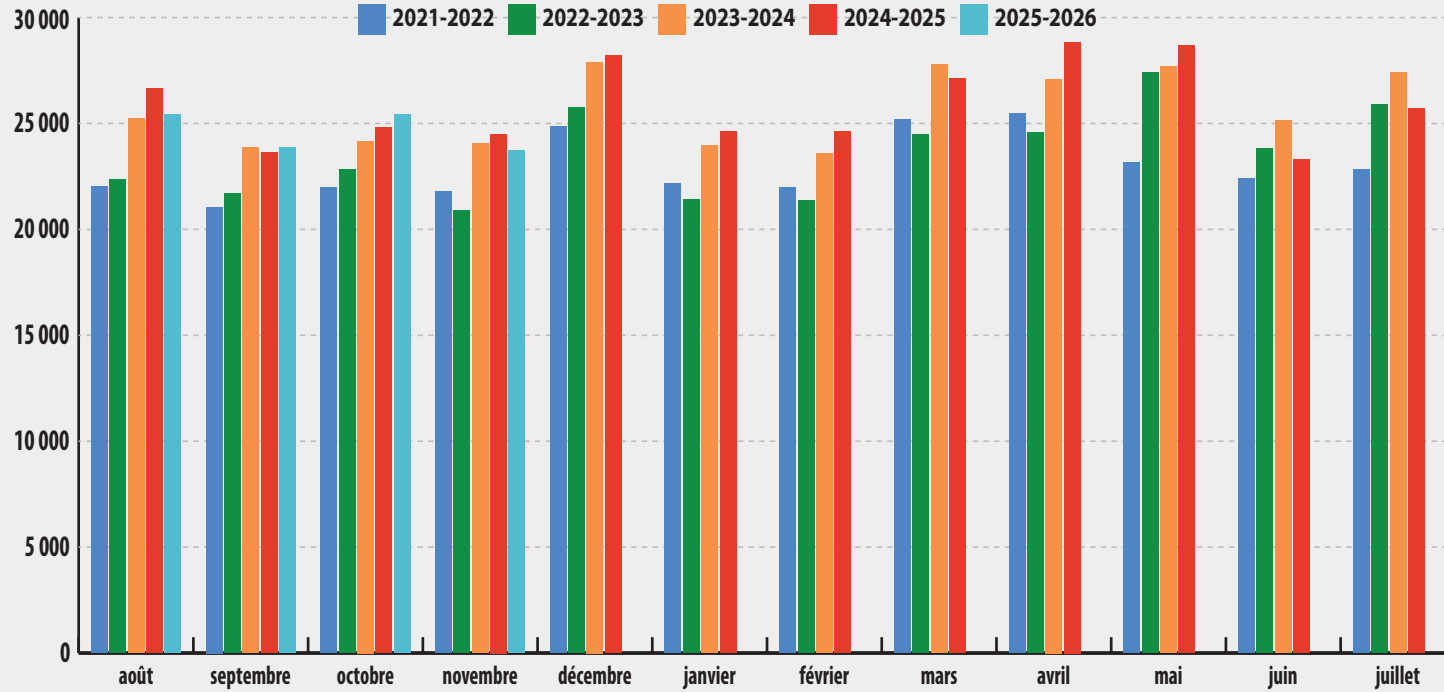
Autres produits (retail France)

Évolution mensuelle des quantités achetées par les ménages en légumes (en tonnes) - Périmètre GMS



Les quantités de légumes achetés sont en hausse de 3 % vs N-1 sur la période P13 (01 décembre 2025 au 28 décembre 2025), et en hausse de 2 % vs N-2.
Source : CNIPT d'après le panel Kantar/myworldpanel

Évolution mensuelle des quantités achetées par les ménages en pommes de terre transformées (en tonnes) - Périmètre GMS



Les achats de pommes de terre transformées connaissent une baisse, en novembre 2025, de 3 % sur un an, et de 1 % vs N-2, en volume.
Source : CNIPT d'après le panel Kantar/myworldpanel