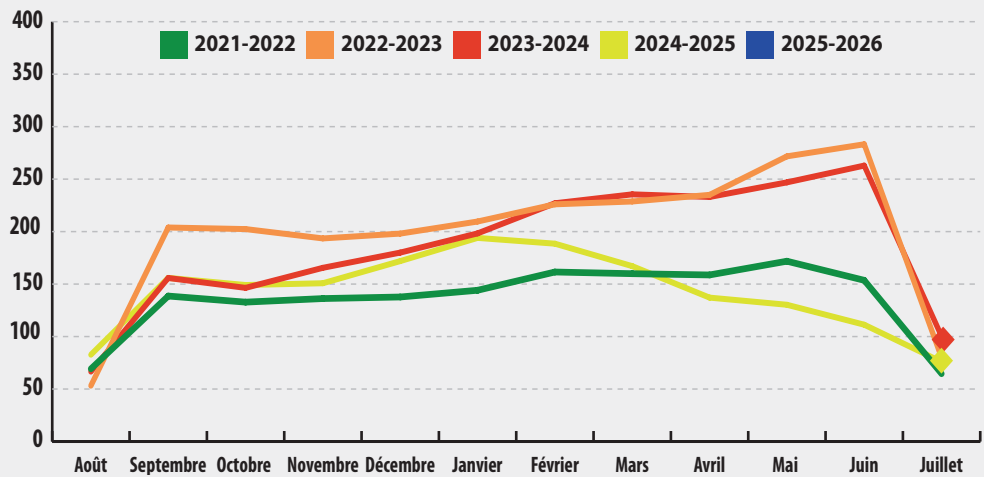


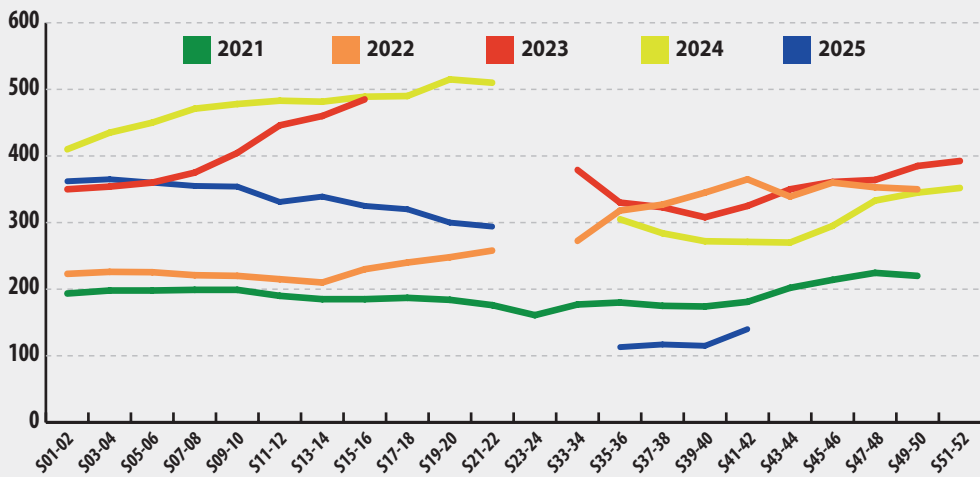
Cotations/indices production et expédition France

Évolution de l'indice mensuel des prix agricoles à la production (IPPAP) - Pommes de terre
Source : INSEE



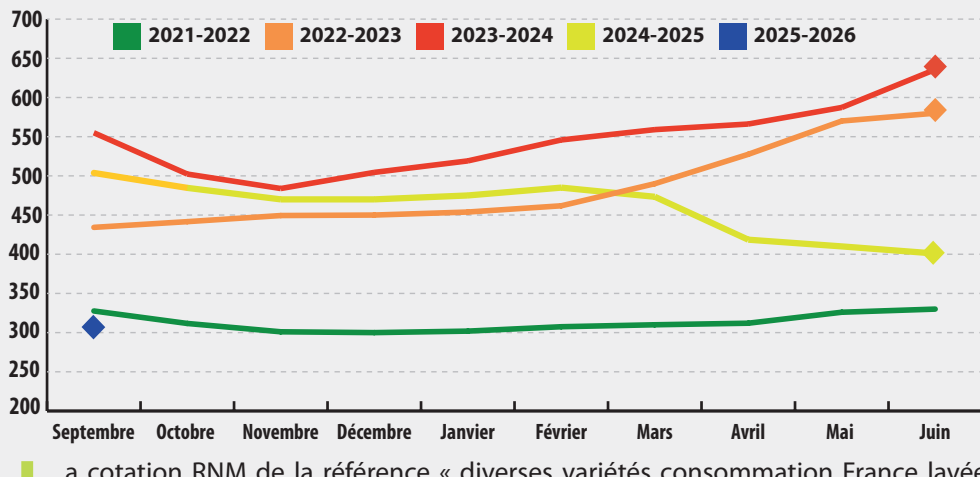
L'indice IPPAP des prix agricoles à la production en pommes de terre a baissé de 15,4 % sur un an (août 2025 vs août 2024).

Cotation des courtiers "Consommation polyvalente" - lavabilité 7,5 - vrac - départ exploitation (€/T)
Source : SNCPT



Pour les cotations de la campagne 2025/2026, en semaines 41-42, le prix en « consommation polyvalente » est passé de 271 €/t en 2024 à 140 €/t en 2025.

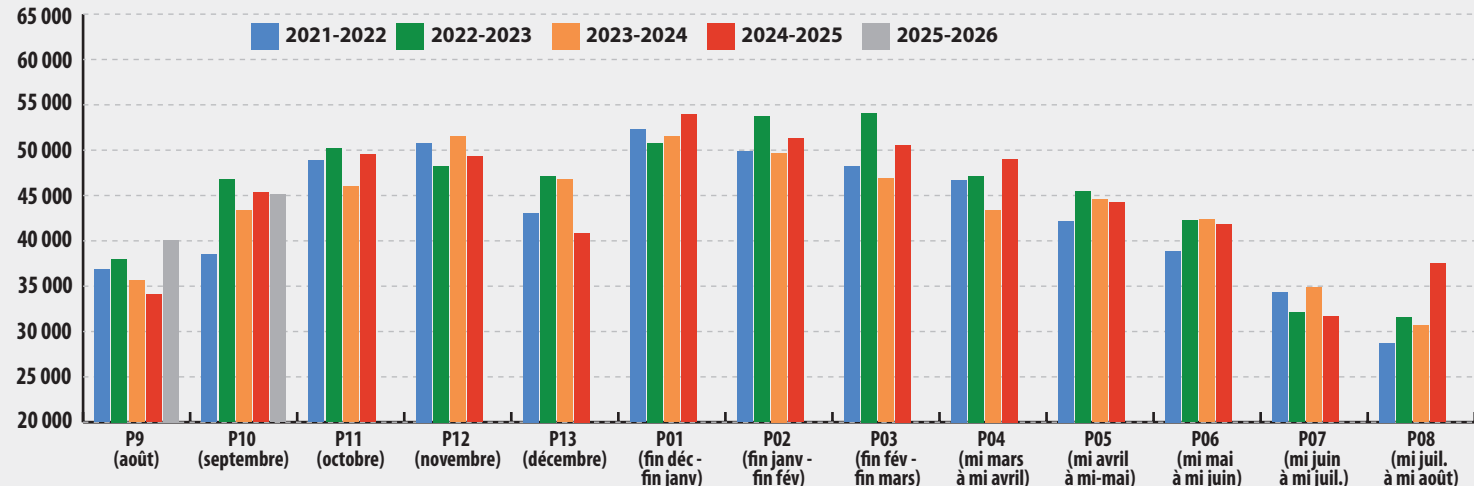
Cotation référence "div.var.cons France lavée cat.I 40-70mm filet 10 kg consommation" - prix en €/T
Source : RNM



La cotation RNM de la référence « diverses variétés consommation France lavée cat.I 40-70mm filet 10kg consommation », au stade expédition, est de 307 €/t pour le mois de septembre 2025, en baisse de 39 % sur un an.

Indicateurs retail France

Évolution mensuelle des quantités achetées par les ménages en pommes de terre fraîches (en tonnes) - Périmètre GMS



En GMS, les quantités de pommes de terre en l'état achetées par les ménages français ont baissé de 0,4% sur la période P10 (08 septembre au 05 octobre 2025) par rapport à 2024, mais augmenté de 4,1 % par rapport à 2023.

Source : CNIPT d'après le panel Kantar/myworldpanel

Principales références en septembre 2024	Périmètre : 237 points de vente (périmètre GMS) et 2 567 références	Principales références en septembre 2025	Périmètre : 262 points de vente (périmètre GMS) et 3 059 références
Colomba - 2,00 kg - Filet VERTBAG	6,31 %	Colomba - 2,00 kg - Filet VERTBAG	6,34 %
Cherie - 2,50 kg - Filet VERTBAG	6,19 %	Amandine - 2,00 kg - Filet VERTBAG	5,00 %
Jazzy - 0,50 kg - Flowpack	4,95 %	Jazzy - 0,50 kg - Flowpack	4,48 %
Jazzy - 2,50 kg - Filet VERTBAG	4,56 %	Jazzy - 2,50 kg - Filet VERTBAG	4,18 %
Colomba - 2,50 kg - Filet VERTBAG	4,52 %	Cherie - 2,50 kg - Filet VERTBAG	4,09 %
Amandine - 2,00 kg - Filet VERTBAG	3,93 %	Cherie - 2,00 kg - Filet VERTBAG	3,96 %
Amandine - 1,50 kg - Filet VERTBAG	3,74 %	Jazzy - 1,00 kg - Sac papier avec fenêtre	3,63 %
Agata - 2,50 kg - Filet VERTBAG	3,31 %	Agata - 2,00 kg - Filet VERTBAG	3,63 %
Cherie - 2,00 kg - Filet VERTBAG	3,19 %	Colomba - 2,50 kg - Filet VERTBAG	3,40 %
Jazzy - 0,75 kg - Flowpack	2,65 %	Amandine - 1,50 kg - Filet VERTBAG	2,71 %

Les principales références identifiées dans le rayon pommes de terre en septembre 2025 (périmètre GMS) sont la Colomba en filet de 2 kg, l' Amandine en filet de 2 kg et la Jazzy en flowpack de 500 g.

Source : Évaluations GIE Interfel/CNIPT (237 points de vente en septembre 2024, 262 points de vente en septembre 2025).

Prix moyens retail France – périmètre GMS (hypers + supers + edmp)

Pommes de terre conventionnelles – formats vendus entre 2 kg et 3 kg

Prix (€/kg) selon segment culinaire	Septembre 2024	Septembre 2025	Évolution Septembre 2025 vs Septembre 2024
Eau / vapeur / rissolées	1,96	1,63	- 17 %
Four	1,71	1,41	- 18 %
Frites	1,76	1,43	- 19 %

En conventionnel, les prix de vente consommateurs connaissent tous une baisse dans le périmètre GMS, peu importe l'allégation culinaire. Les baisses de prix se situent autour de - 18 %.

Source : Évaluations GIE Interfel/CNIPT

Pommes de terre biologiques – formats vendus entre 1,5 kg et 3 kg

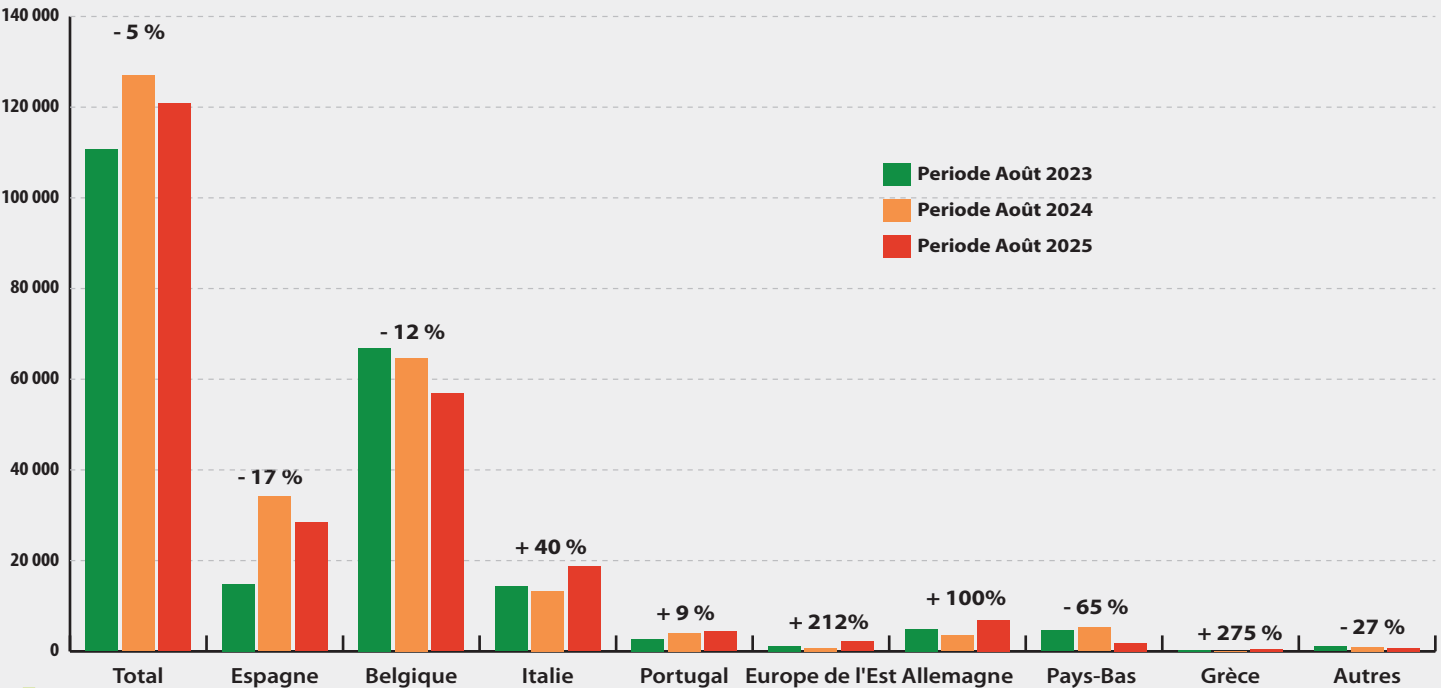
Prix (€/kg)	Sans distinction de segmentation
Septembre 2024	2,43
Septembre 2025	2,37
Évolution Septembre 2025 vs Septembre 2024	- 2 %

En Bio, les prix aux consommateurs sont situés en moyenne à 2,37 €/kg en septembre 2025 (baisse de 2 % sur un an).

Source : Évaluations GIE Interfel/CNIPT

Commerce extérieur en pommes de terre de conservation

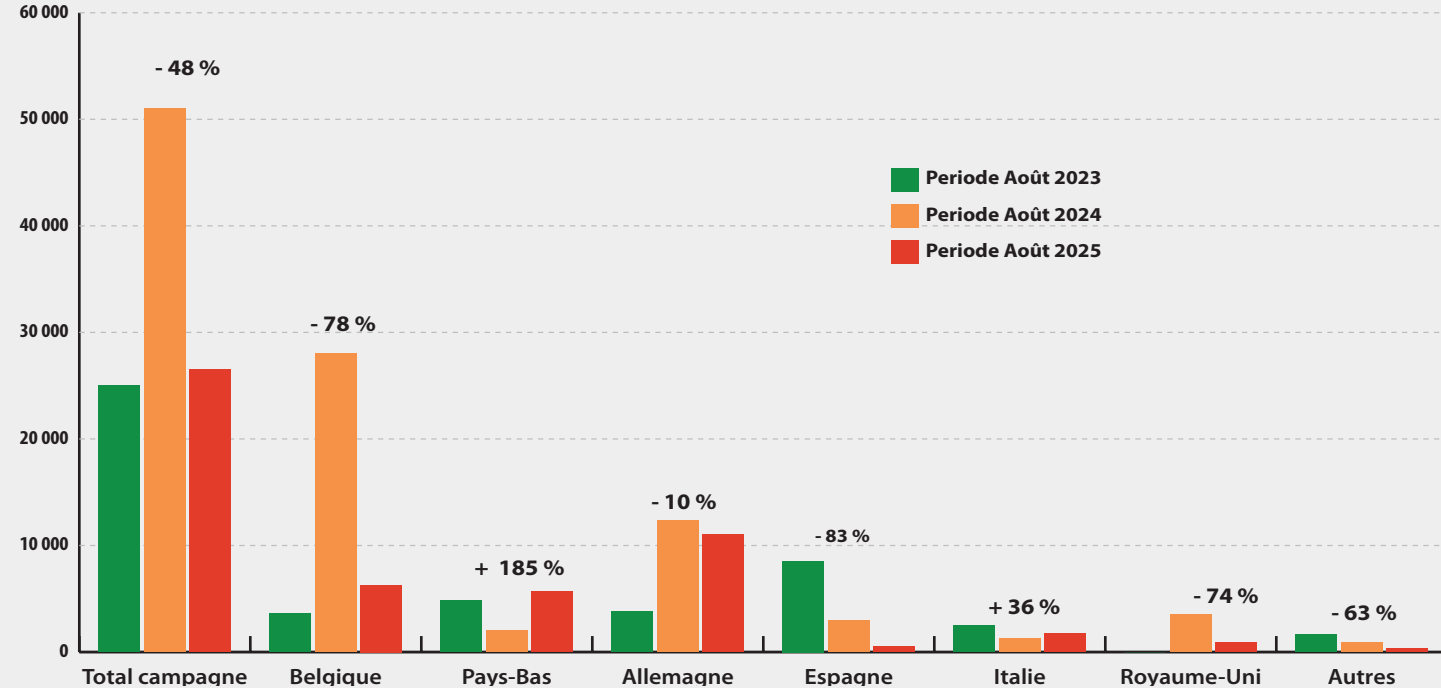
 Exportations françaises (en tonnes) sur la période d'août 2025 (en cumul)



À fin août 2025, les exportations de pommes de terre (d'après les Douanes françaises) sont en baisse de 5 % vs N-1, en volume, depuis le début de campagne. La Belgique, suivie de l'Espagne et de l'Italie, forment le trio de tête.

Source : CNIPT d'après les données des Douanes Françaises


 Importations françaises (en tonnes) sur la période d'août 2025 (en cumul)

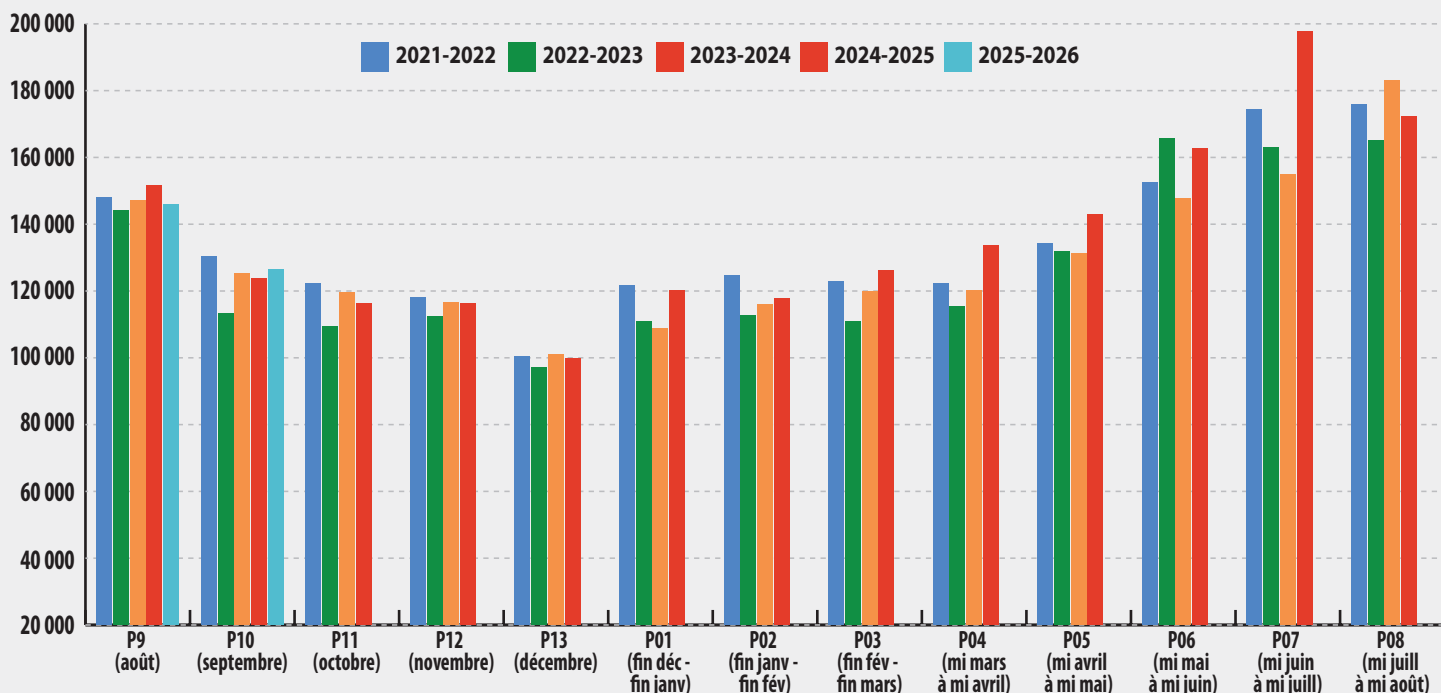


Les importations françaises de pommes de terre de conservation sont en forte baisse, de 48 %, entre août 2025 et août 2024. Seuls les volumes en provenance des Pays-Bas et d'Italie sont en augmentation sur cette période.

Source : CNIPT d'après les données des Douanes Françaises

Autres produits (retail France)

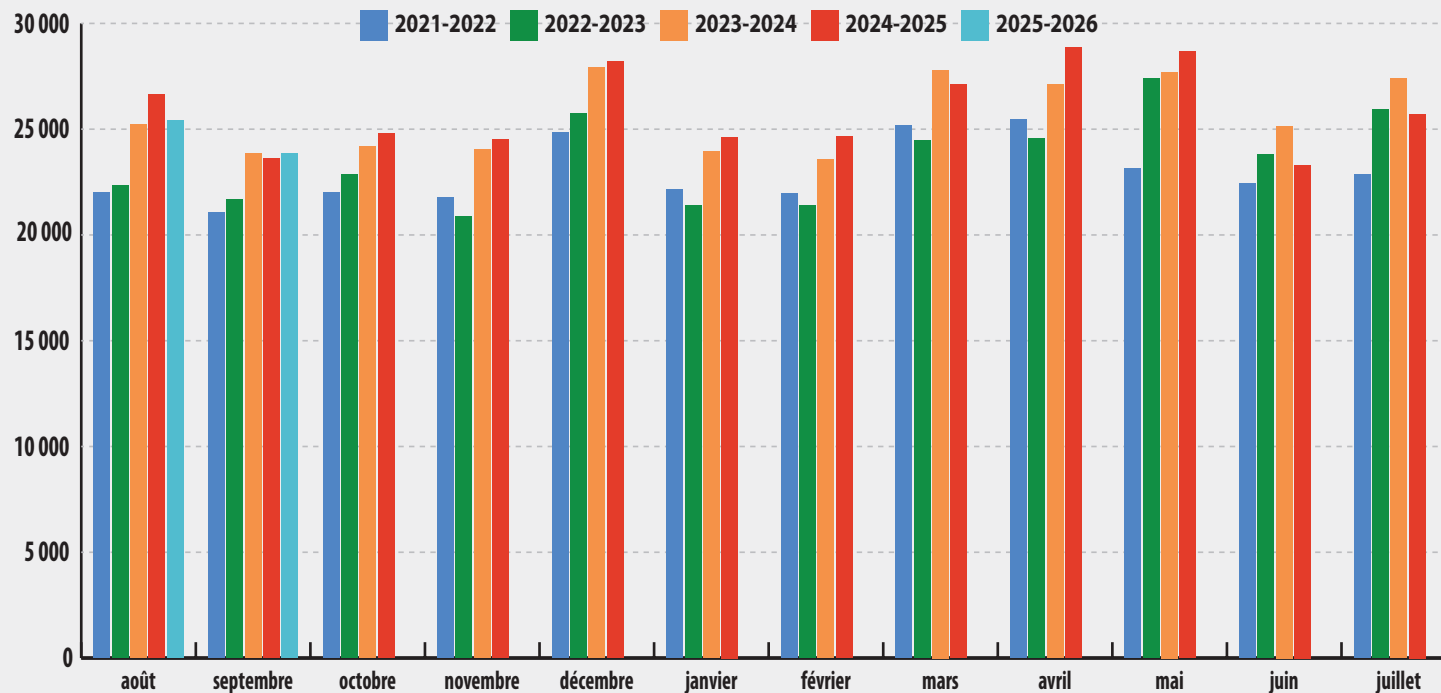
 Évolution mensuelle des quantités achetées par les ménages en légumes (en tonnes) - Périmètre GMS



Les quantités de légumes achetés sont en hausse de 2 % vs N-1 sur la période P10 (08 septembre au 05 octobre 2025), et en hausse de 1 % vs N-2.

Source : CNIPT d'après le panel Kantar/myworldpanel

 Évolution mensuelle des quantités achetées par les ménages en pommes de terre transformées (en tonnes) - Périmètre GMS



Les achats de pommes de terre transformées connaissent une hausse, en septembre 2025, de 1 % sur un an, et sont stables vs N-2, en volume.

Source : CNIPT d'après le panel Kantar/myworldpanel