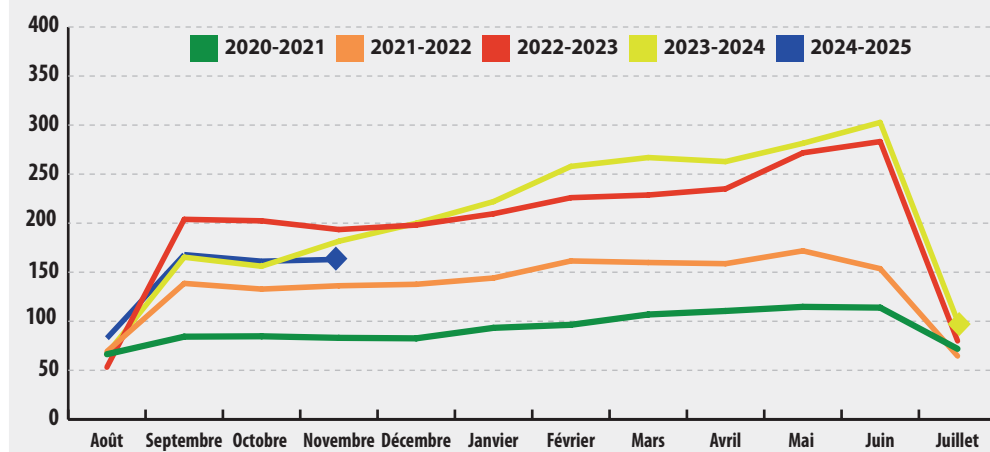


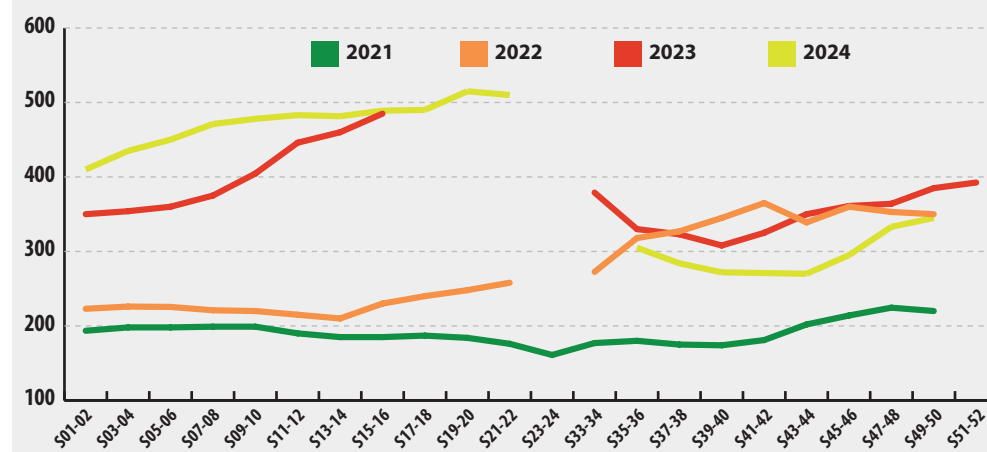
## Cotations/indices production et expédition France

Évolution de l'indice mensuel des prix agricoles à la production (IPPAP) - Pommes de terre  
Source : INSEE



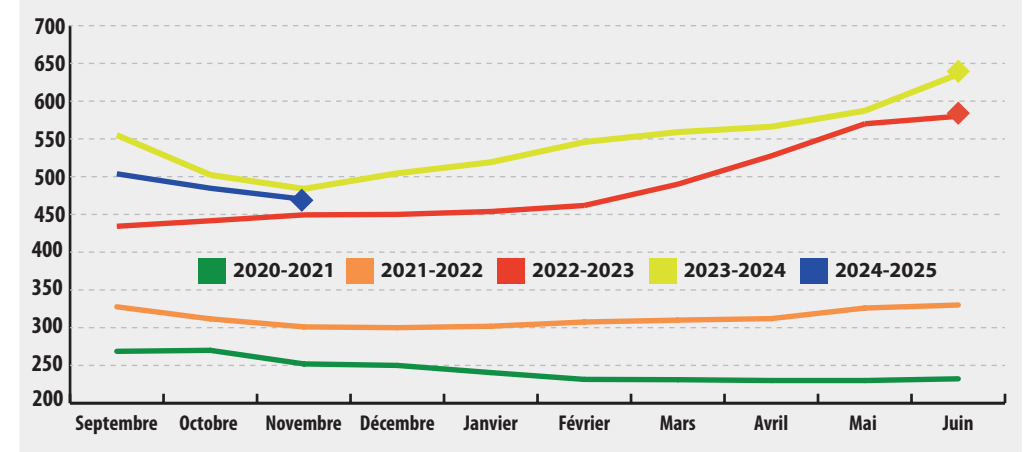
L'indice IPPAP des prix agricoles à la production en pommes de terre a baissé de 10,2 % sur un an (novembre 2024 vs novembre 2023).

Cotation des courtiers "Consommation polyvalente" - lavabilité 7,5 - vrac - départ exploitation (€/T)  
Source : SNCPT



Sur la moyenne des semaines 47 à 50, la cotation en « consommation polyvalente » passe de 375 €/t 2023 à 339 €/t 2024.

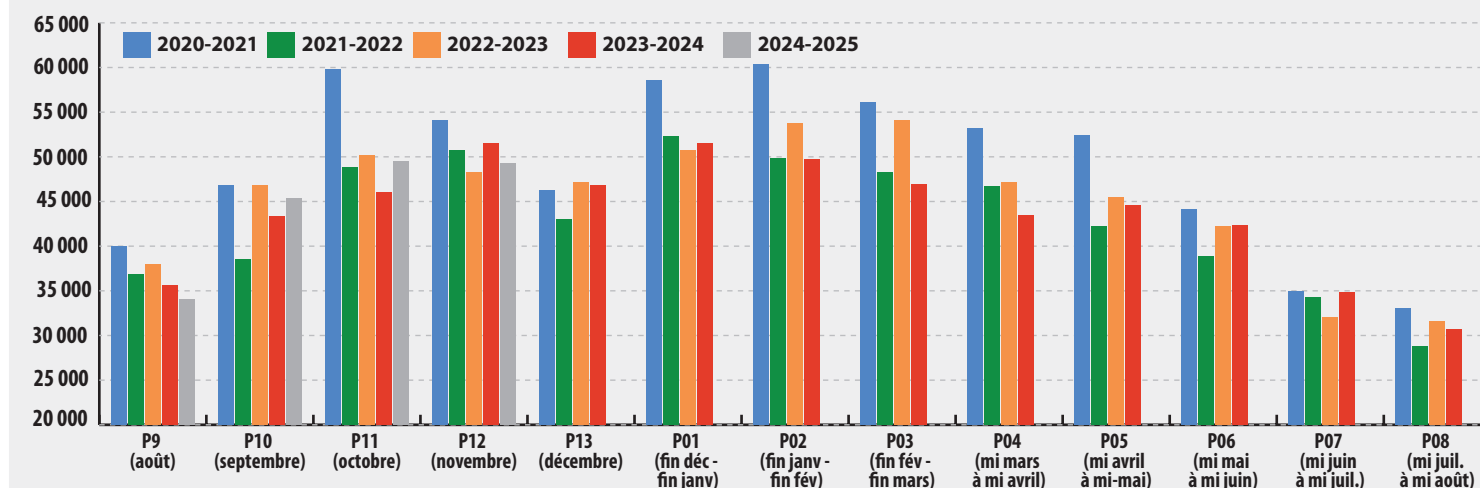
Cotation référence "div.var.cons France lavée cat.I 40-70mm filet 10 kg consommation" - prix en €/T  
Source : RNM



La cotation RNM de la référence « diverses variétés consommation France lavée cat.I 40-70mm filet 10 kg consommation », au stade expédition, est de 470 €/t pour le mois de novembre 2024, en baisse de 2,9 % sur un an.

## Indicateurs retail France

Évolution mensuelle des quantités achetées par les ménages en pommes de terre fraîches (en tonnes) - Périmètre GMS



En GMS, les quantités de pommes de terre en l'état achetées par les ménages français ont baissé de 4,3 % sur la période P12 (04 novembre 2024 au 01 décembre 2024) par rapport à 2023, et augmenté de 2,2 % par rapport à 2022.

Source : CNIPT d'après le panel Kantar/myworldpanel

Principales références en novembre 2023	Périmètre : 287 points de vente (périmètre GMS) et 3 364 références	Principales références en novembre 2024	Périmètre : 254 points de vente (périmètre GMS) et 3 241 références
Cherie - 2,50 kg - Filet VERTBAG	3,78 %	Jazzy - 0,50 kg - Flowpack	6,60 %
Agata - 2,50 kg - Filet VERTBAG	3,36 %	Jazzy - 2,50 kg - Filet VERTBAG	5,09 %
Jazzy - 2,50 kg - Filet VERTBAG	3,30 %	Cherie - 2,50 kg - Filet VERTBAG	4,23 %
Amandine - 2,00 kg - Filet VERTBAG	3,12 %	Jazzy - 1,00 kg - Sac papier avec fenêtre	3,49 %
Jazzy - 0,50 kg - Flowpack	2,85 %	Amandine - 1,50 kg - Filet VERTBAG	3,30 %
Colomba - 2,50 kg - Filet VERTBAG	2,71 %	Amandine - 2,00 kg - Filet VERTBAG	3,30 %
Agata - Vrac	2,53 %	Agata - 2,50 kg - Filet VERTBAG	3,05 %
Jazzy - 0,75 kg - Flowpack	2,53 %	Colomba - 2,00 kg - Filet VERTBAG	2,22 %
Amandine - 1,50 kg - Filet VERTBAG	2,47 %	Agata - Vrac	2,19 %
Franceline - 2,50 kg - Filet VERTBAG	2,41 %	Jazzy - 0,75 kg - Flowpack	2,07 %

Les principales références identifiées dans le rayon pommes de terre en novembre 2024 (périmètre GMS) sont la Jazzy en flowpack de 500 g et en filet 2,5 kg, ainsi que la Cherie en filet 2,5 kg.

Source : Évaluations GIE Interfel/CNIPT (287 points de vente en novembre 2023, 254 points de vente en novembre 2024)

## Prix moyens retail France – périmètre GMS (hypers + supers + edmp)

Pommes de terre conventionnelles – formats vendus entre 2 kg et 3 kg

Prix (€/kg) selon segment culinaire	Novembre 2023	Novembre 2024	Évolution Novembre 2024 vs Novembre 2023
Eau / vapeur / rissolées	1,85	1,76	- 5 %
Four	1,40	1,44	+ 3 %
Frites	1,49	1,56	+ 5 %

En conventionnel, les prix de vente consommateurs évoluent de manière hétérogène en novembre, dans le périmètre GMS. L'allégation culinaire « four » et l'allégation « frites » voient leur prix augmenter de 3 à 5 % en moyenne, à rebours de l'allégation « eau/vapeur/rissolées » qui voit ses prix diminuer de 5 %.

Source : Évaluations GIE Interfel/CNIPT

Pommes de terre biologiques – formats vendus entre 1,5 kg et 3 kg

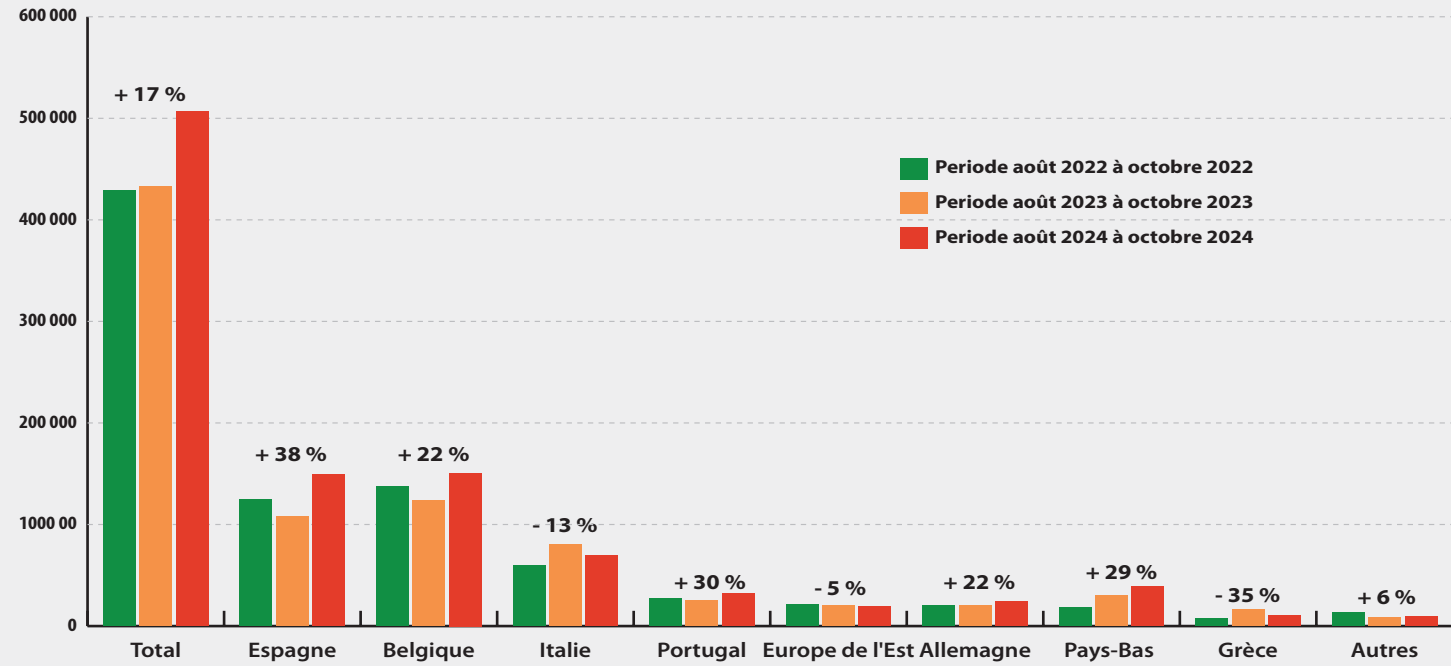
Prix (€/kg)	Sans distinction de segmentation
Novembre 2023	2,07
Novembre 2024	2,50
Évolution Novembre 2024 vs Novembre 2023	+ 21 %

En Bio, les prix aux consommateurs sont situés en moyenne à 2,50 €/kg en novembre 2024 (hausse de 21 % sur un an).

Source : Évaluations GIE Interfel/CNIPT

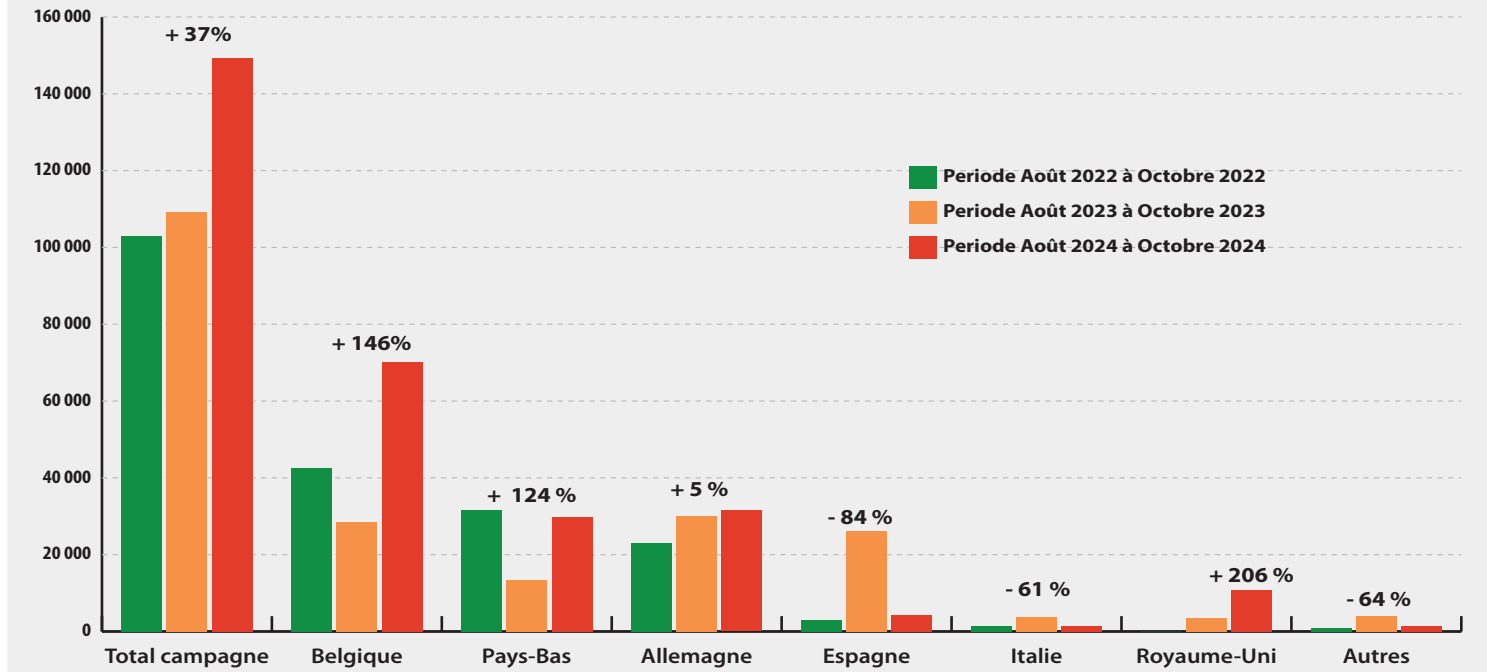
## Commerce extérieur en pommes de terre de conservation

Exportations françaises (en tonnes) sur la période d'août à octobre 2024 (en cumul)



À fin octobre 2024, les exportations de pommes de terre (d'après les Douanes françaises) sont en hausse de 17 % vs N-1, en volume. La Belgique, suivie de l'Espagne et de l'Italie, forment le trio de tête.  
Source : CNIPT d'après les données des Douanes Françaises

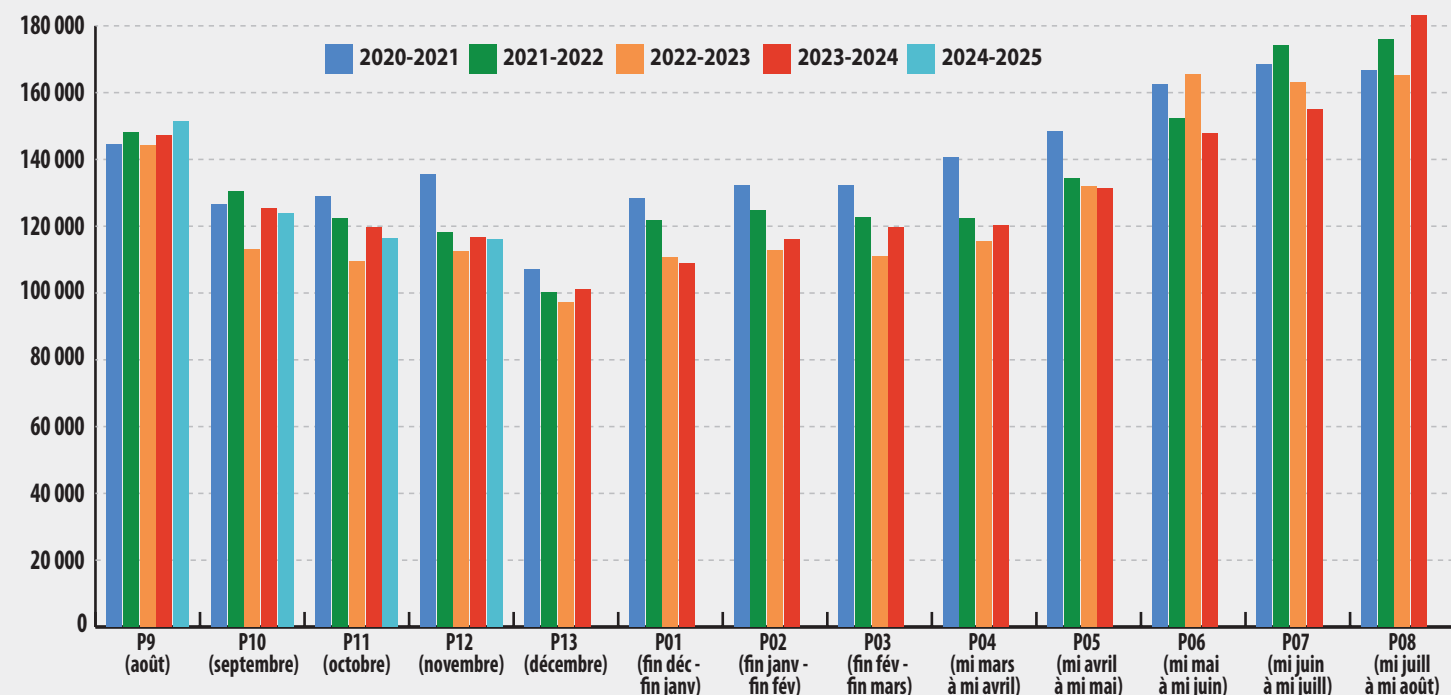
Importations françaises (en tonnes) sur la période d'août à octobre 2024 (en cumul)



Les importations françaises de pommes de terre de conservation sont en forte hausse de 37 % entre octobre 2023 et octobre 2024. Le Royaume-Uni, la Belgique et les Pays-Bas connaissent une augmentation très importante.  
Source : CNIPT d'après les données des Douanes Françaises

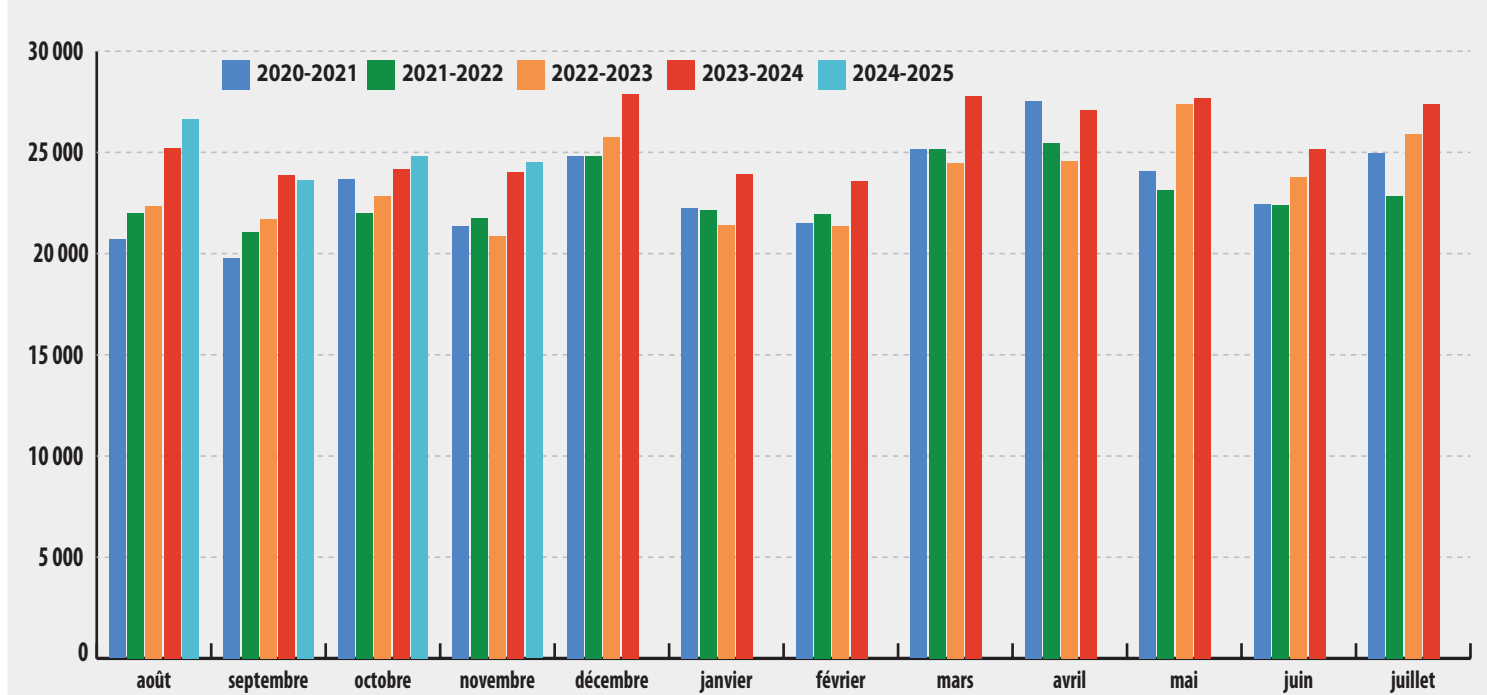
## Autres produits (retail France)

Évolution mensuelle des quantités achetées par les ménages en légumes (en tonnes) - Périmètre GMS



Les quantités de légumes achetées sont stables vs N-1 sur la période P12 (04 novembre au 01 décembre 2024), mais en hausse de 3 % vs N-2.  
Source : CNIPT d'après le panel Kantar/myworldpanel

Évolution mensuelle des quantités achetées par les ménages en pommes de terre transformées (en tonnes) - Périmètre GMS



Les achats de pommes de terre transformées connaissent une hausse, en novembre 2024, de 2 % sur un an, et de 17 % vs N-2, en volume.  
Source : CNIPT d'après le panel Kantar/myworldpanel