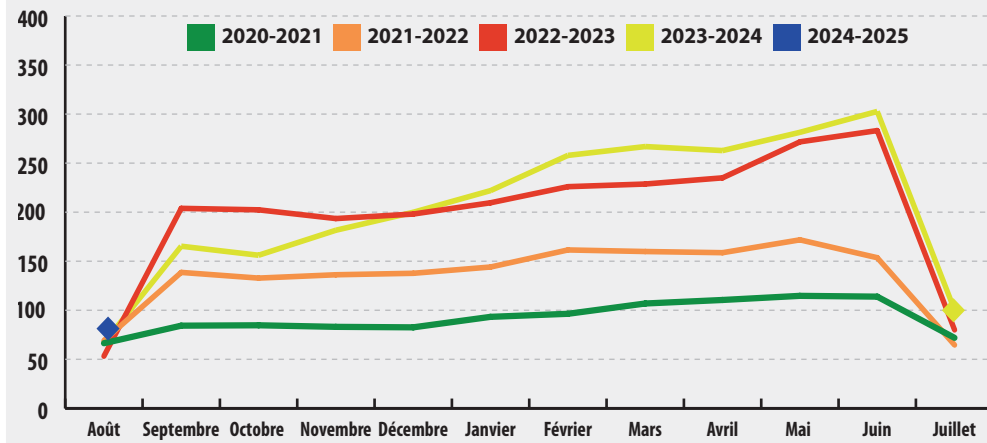


Tableaux de bord CNIPT – Indicateurs économiques mensuels

(selon statistiques nationales ou données internes CNIPT) – 29/10/2024

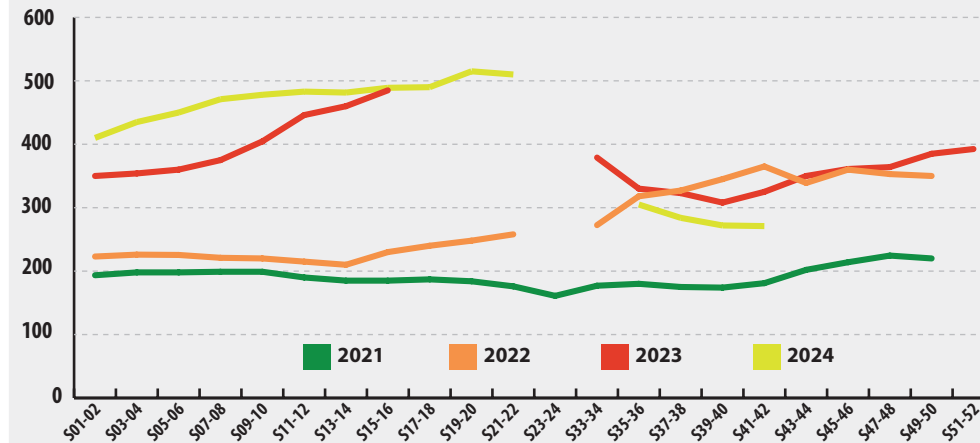
Cotations/indices production et expédition France

Évolution de l'indice mensuel des prix agricoles à la production (IPPAP) - Pommes de terre
Source : INSEE



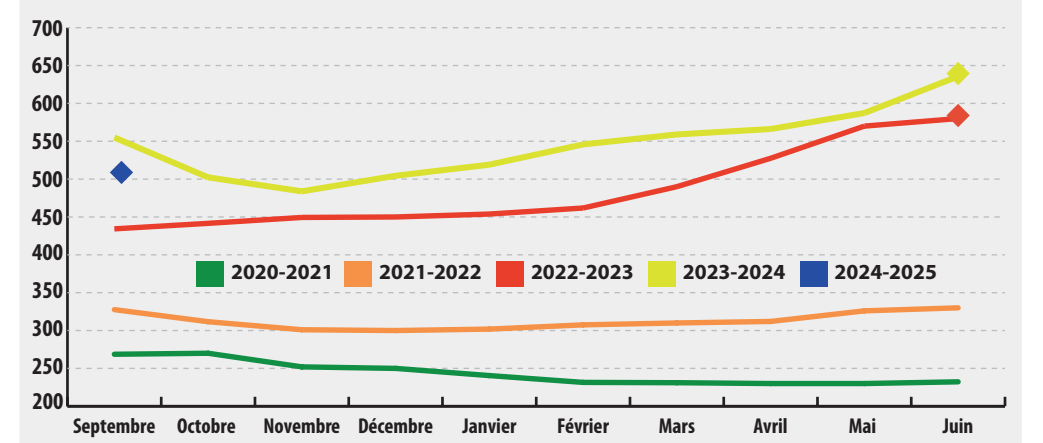
L'indice IPPAP des prix agricoles à la production en pommes de terre a augmenté de 24 % sur un an (août 2024 vs août 2023).

Cotation des courtiers "Consommation polyvalente" - lavabilité 7,5 - vrac - départ exploitation (€/T)
Source : SNCPT



Sur la moyenne des semaines 39 à 42, la cotation en « consommation polyvalente » passe de 317 €/t 2023 à 272 €/t 2024.

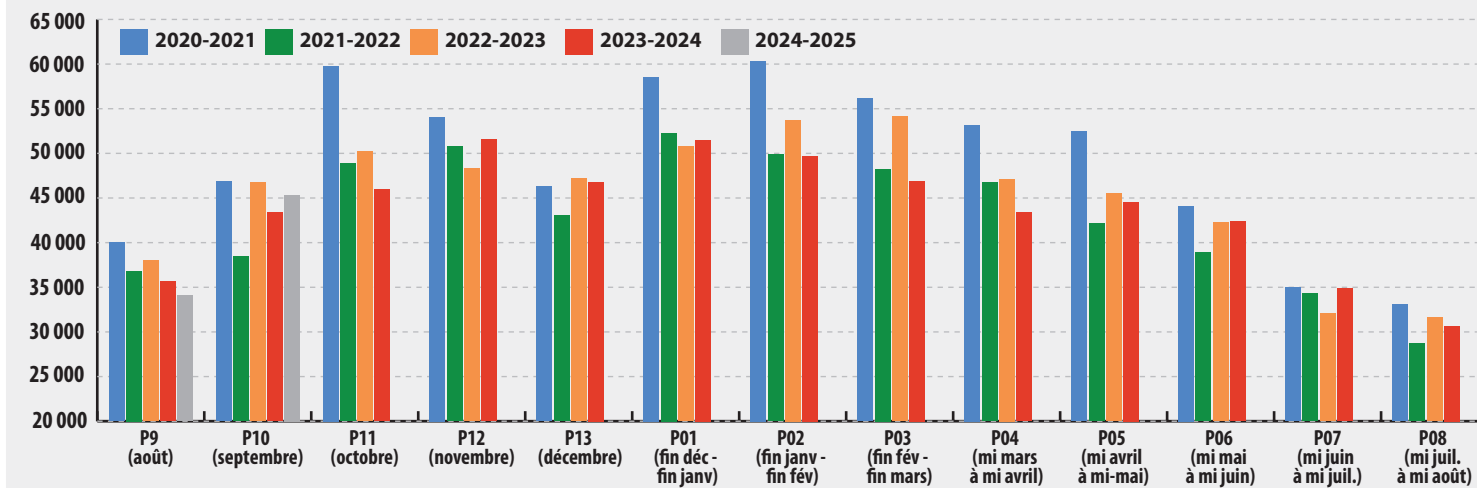
Cotation référence "div.var.cons France lavée cat.I 40-70mm filet 10 kg consommation" - prix en €/T
Source : RNM



La cotation RNM de la référence « diverses variétés consommation France lavée cat.I 40-70mm filet 10kg consommation », au stade expédition, est de 504 €/t pour le mois de septembre 2024, en baisse de 9,2 % sur un an.

Indicateurs retail France

Évolution mensuelle des quantités achetées par les ménages en pommes de terre fraîches (en tonnes) - Périmètre GMS



En GMS, les quantités de pommes de terre en l'état achetées par les ménages français ont augmenté de 4,5 % sur la période P10 (02 septembre 2024 au 29 septembre 2024) par rapport à 2023, et baissé de 3,1 % par rapport à 2022.

Source : CNIPT d'après le panel Kantar/myworldpanel

Principales références en septembre 2023	Périmètre : 254 points de vente (périmètre GMS) et 3 163 références	Principales références en septembre 2024	Périmètre : 237 points de vente (périmètre GMS) et 2 567 références
Colomba - 2,50 kg - Filet VERTBAG	8,09 %	Colomba - 2,00 kg - Filet VERTBAG	6,31%
Jazzy - 2,50 kg - Filet VERTBAG	7,27 %	Cherie - 2,50 kg - Filet VERTBAG	6,19 %
Agata - 2,50 kg - Filet VERTBAG	6,35 %	Jazzy - 0,50 kg - Flowpack	4,95 %
Chérie - 2,50 kg - Filet VERTBAG	6,29 %	Jazzy - 2,50 kg - Filet VERTBAG	4,56 %
Colomba - 2,00 kg - Filet VERTBAG	4,33 %	Colomba - 2,50 kg - Filet VERTBAG	4,52 %
Amandine - 2,00 kg - Filet VERTBAG	4,02 %	Amandine - 2,00 kg - Filet VERTBAG	3,93 %
Jazzy - 0,75 kg - Flowpack	3,57 %	Amandine - 1,50 kg - Filet VERTBAG	3,74 %
Jazzy - 0,50 kg - Flowpack	3,16 %	Agata - 2,50 kg - Filet VERTBAG	3,31 %
Jazzy - 1,00 kg - Sac papier avec fenêtre	3,10 %	Cherie - 2,00 kg - Filet VERTBAG	3,19 %
Amandine - 1,50 kg - Filet VERTBAG	2,72 %	Jazzy - 0,75 kg - Flowpack	2,65 %

Les principales références identifiées dans le rayon pommes de terre en septembre 2024 (périmètre GMS) sont la Colomba en filet de 2 kg, la Cherie en filet 2,5 kg et la Jazzy en flowpack 500 g.

Source : Évaluations GIE Interfel/CNIPT (254 points de vente en septembre 2023, 237 points de vente en septembre 2024)

Prix moyens retail France – périmètre GMS (hypers + supers + edmp)

Pommes de terre conventionnelles – formats vendus entre 2 kg et 3 kg

Prix (€/kg) selon segment culinaire	Septembre 2023	Septembre 2024	Évolution Septembre 2024 vs Septembre 2023
Eau / vapeur / rissolées	1,99	1,96	- 2 %
Four	1,68	1,71	+ 2 %
Frites	1,70	1,76	+ 4 %

En conventionnel, les prix de vente consommateurs sont restés relativement stables vs N-1, dans le périmètre GMS. L'allégation culinaire « eau/vapeur/rissolées » connaît même une baisse de 2 % du prix moyen.

Source : Évaluations GIE Interfel/CNIPT

Pommes de terre biologiques – formats vendus entre 1,5 kg et 3 kg

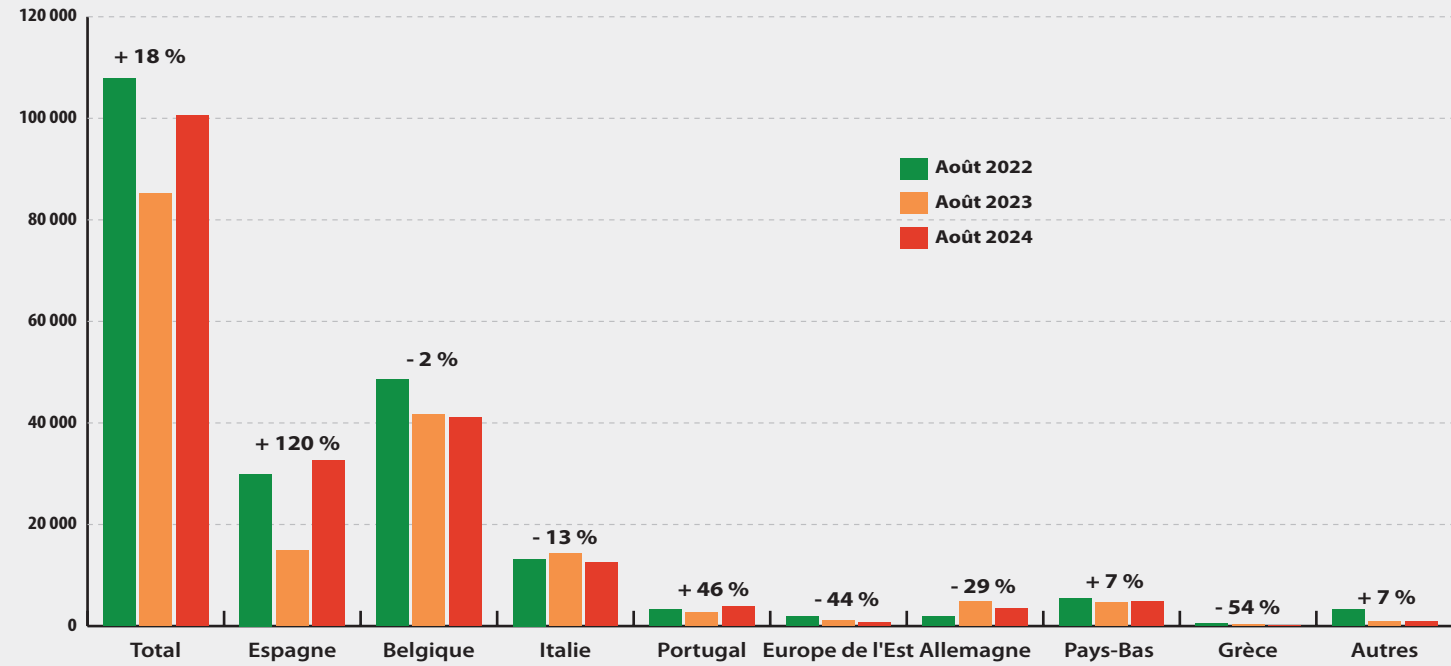
Prix (€/kg)	Sans distinction de segmentation
Septembre 2023	2,40
Septembre 2024	2,43
Évolution Septembre 2024 vs Septembre 2023	+ 1 %

En Bio, les prix aux consommateurs sont situés en moyenne à 2,43 €/kg en septembre 2024 (quasi-stabilité sur un an).

Source : Évaluations GIE Interfel/CNIPT

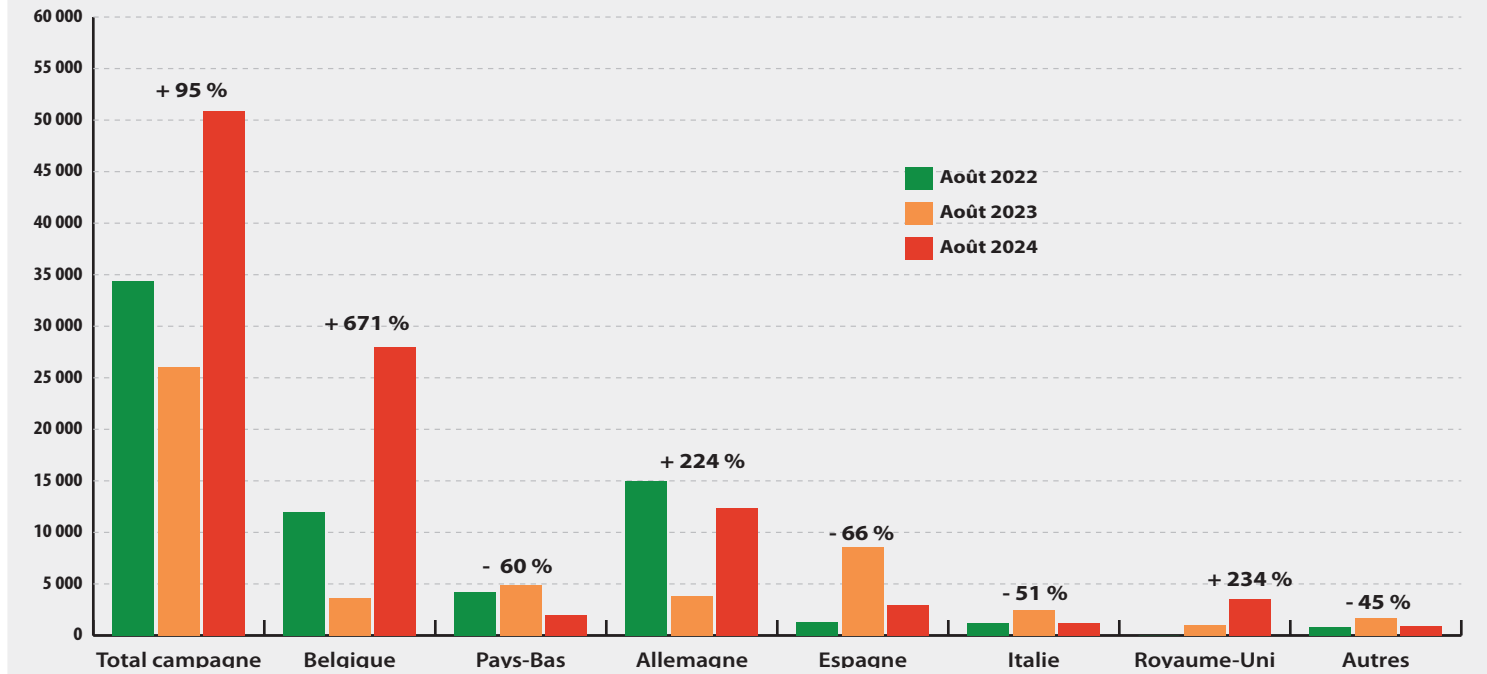
Commerce extérieur en pommes de terre de conservation

Exportations françaises (en tonnes) sur la période d'août 2024



À fin août 2024, les exportations de pommes de terre (d'après les Douanes françaises) sont en hausse de 18 % vs N-1, en volume. La Belgique, suivie de l'Espagne et de l'Italie, forment le trio de tête.
Source : CNIPT d'après les données des Douanes Françaises

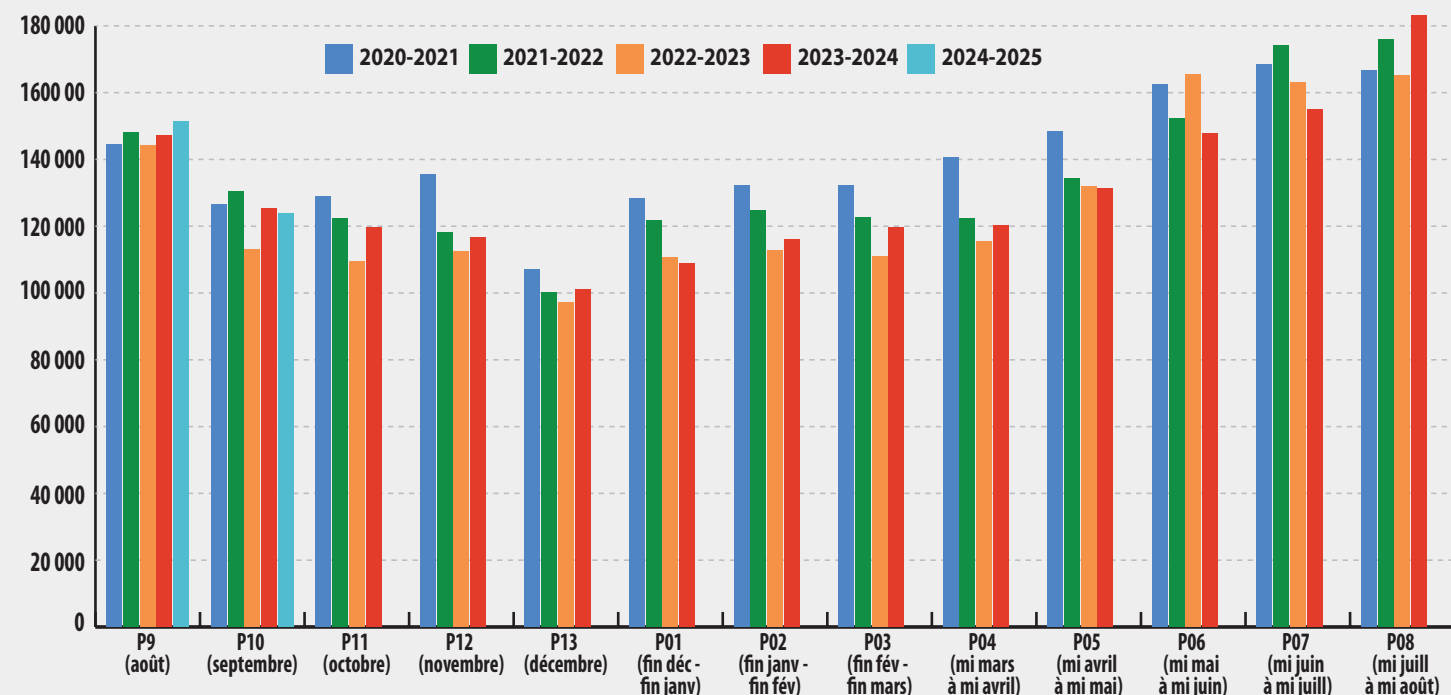
Importations françaises (en tonnes) sur la période d'août 2024



Les importations françaises de pommes de terre de conservation sont en forte hausse de 95 % entre août 2023 et août 2024. L'Allemagne et surtout la Belgique connaissent une augmentation très importante, a priori pour l'alimentation des outils industriels du territoire français.
Source : CNIPT d'après les données des Douanes Françaises

Autres produits (retail France)

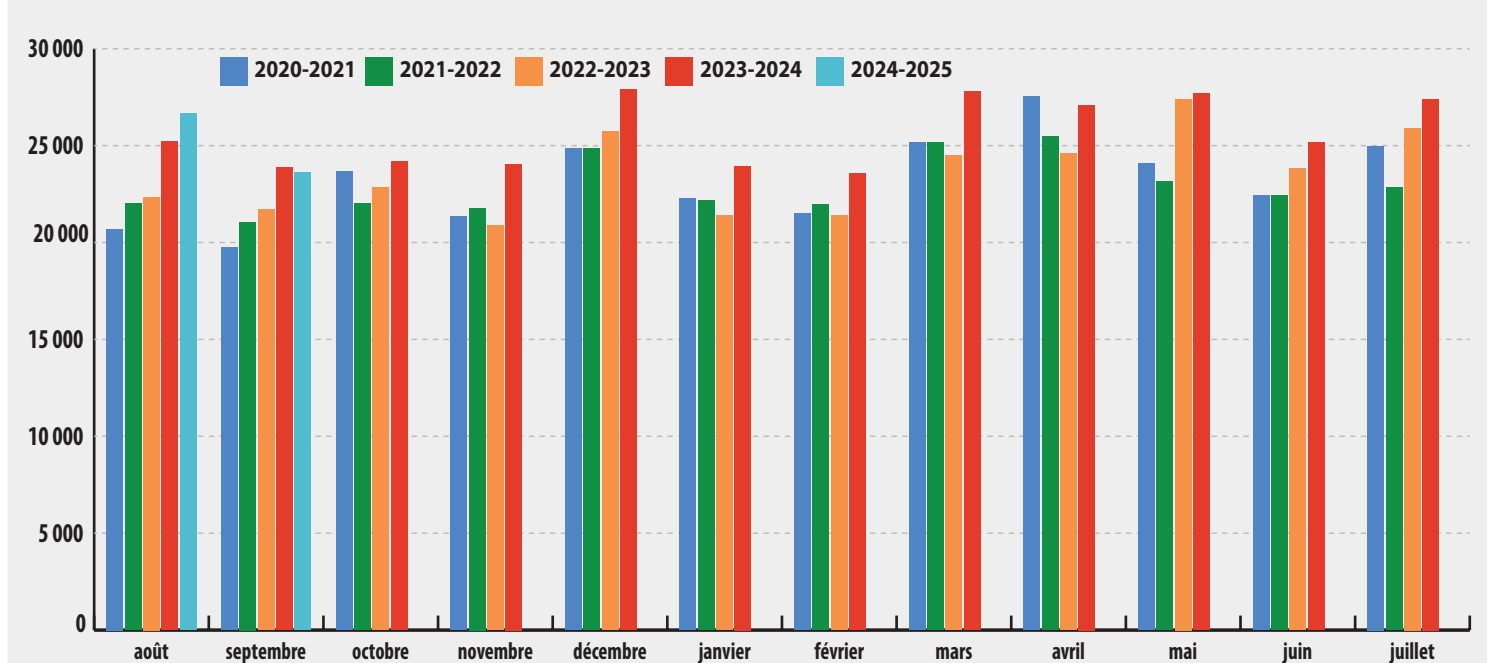
Évolution mensuelle des quantités achetées par les ménages en légumes (en tonnes) - Périmètre GMS



Les quantités de légumes achetées sont en baisse de 1 % vs N-1 sur la période P10 (02 septembre au 29 septembre 2024), mais en hausse de 9 % vs N-2.

Source : CNIPT d'après le panel Kantar/myworldpanel

Évolution mensuelle des quantités achetées par les ménages en pommes de terre transformées (en tonnes) - Périmètre GMS



Les achats de pommes de terre transformées connaissent une baisse, en septembre 2024, de 1 % sur un an, mais une hausse de 9 % vs N-2, en volume.

Source : CNIPT d'après le panel Kantar/myworldpanel