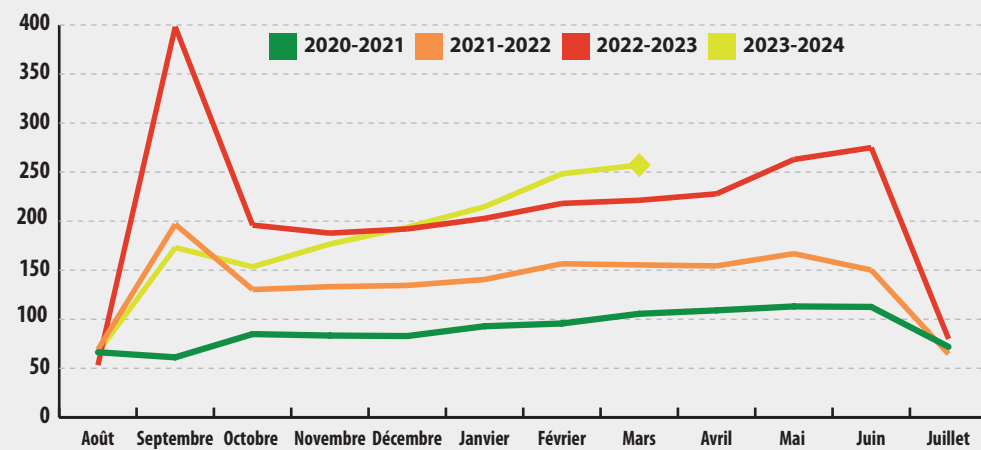


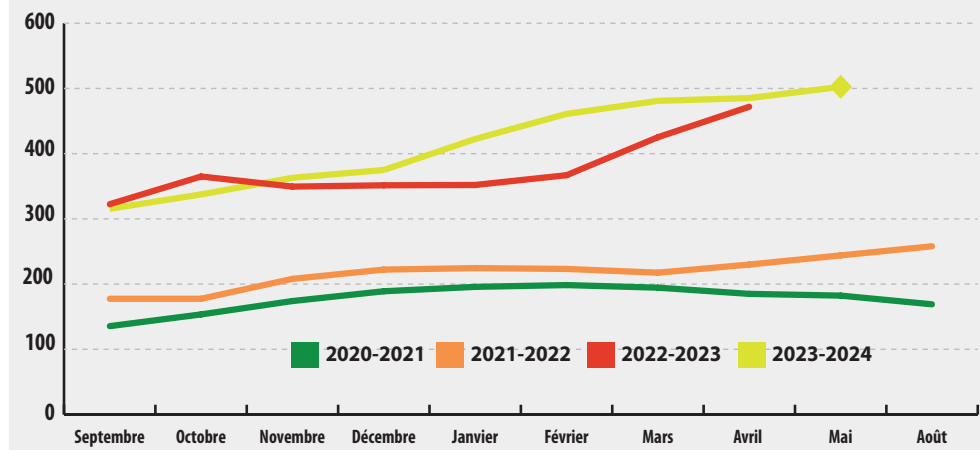
Cotations/indices production et expédition France

Évolution de l'indice mensuel des prix agricoles à la production (IPPAP) - Pommes de terre
Source : INSEE



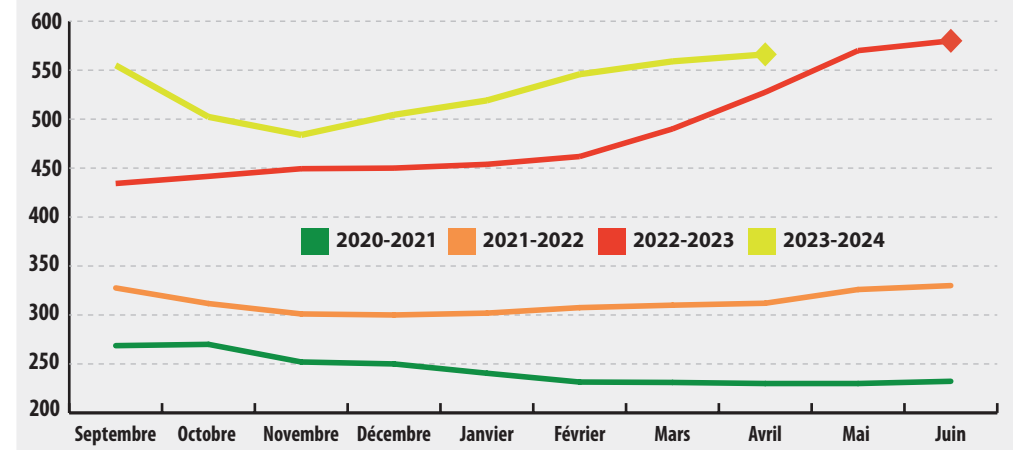
L'indice IPPAP des prix agricoles à la production en pommes de terre a augmenté de 8,9 %, entre février 2024 et mars 2024, et de 16,2 % sur un an (mars 2024 vs mars 2023).

Cotation des courtiers "Consommation polyvalente" - lavabilité 7,5 - vrac - départ exploitation (€/T)
Source : SNCPT



La cotation moyenne en « consommation polyvalente » passe de 481 €/t en mars 2024 à 485 €/t en avril 2024. Cela représente une hausse de 3 % par rapport à avril 2023.

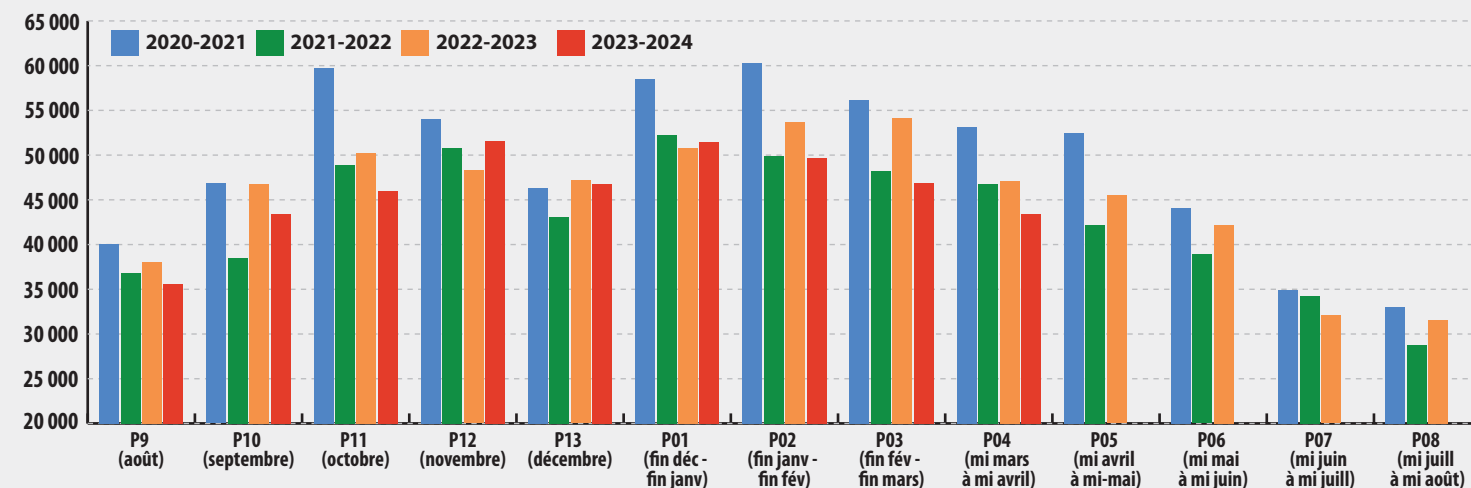
Cotation référence "div.var.cons France lavée cat.I 40-70mm filet 10 kg consommation" - prix en €/T
Source : RNM



La cotation RNM de la référence « diverses variétés consommation France lavée cat.I 40-70mm filet 10kg consommation » est de 566 €/t pour le mois d'avril 2024, en hausse de 7,3 % sur un an.

Indicateurs retail France

Évolution mensuelle des quantités achetées par les ménages en pommes de terre fraîches (en tonnes) - Périmètre GMS



En GMS, les quantités de pommes de terre en l'état achetées par les ménages français ont baissé de 8 % vs N-1 sur la période P04 (du 18 mars au 14 avril 2024), de 7 % vs N-2 et de 18 % vs N-3.

Source : CNIPT d'après le panel Kantar/myworldpanel

Principales références en avril 2023	Périmètre : 230 points de vente (périmètre GMS) et 2 957 références	Principales références en avril 2024	Périmètre : 215 points de vente (périmètre GMS) et 2 831 références
Franceline - 2,50 kg - Filet VERTBAG	6,66 %	Franceline - 2,50 kg - Filet VERTBAG	4,24 %
Agata - 2,50 kg - Filet VERTBAG	4,73 %	Amandine - 2,00 kg - Filet VERTBAG	4,03 %
Gourmandine - 2,50 kg - Filet VERTBAG	3,69 %	Agata - 2,50 kg - Filet VERTBAG	3,39 %
Agata - Vrac	2,60 %	Gourmandine - 2,50 kg - Filet VERTBAG	3,29 %
Agata - 5,00 kg - Filet cousu / agrafé	2,37 %	Agata - Vrac	2,76 %
Amandine - 1,50 kg - Filet VERTBAG	2,30 %	Jazzy - 0,50 kg - Flowpack	2,47 %
Jazzy - 0,50 kg - Flowpack	2,20 %	Ratte - 1,00 kg - Sac papier avec fenêtre	2,33 %
Jazzy - 2,50 kg - Filet VERTBAG	2,10 %	Sirtema - 0,75 kg - Flowpack - Primeur	2,12 %
Amandine - 2,00 kg - Filet VERTBAG	2,06 %	Agata - 1,00 kg - Filet cousu / agrafé	2,12 %
Excellency - 2,50 kg - Filet VERTBAG	2,00 %	Amandine - 1,50 kg - Filet VERTBAG	2,08 %

Les principales références identifiées dans le rayon pommes de terre en avril 2024 (périmètre GMS) sont la Franceline en filet de 2,5kg, l'Amandine en filet 2 kg, l'Agata en filet 2,5 kg, et la Gourmandine en filet 2,5 kg.

Source : Évaluations GIE Interfel/CNIPT (230 points de vente en avril 2023, 215 points de vente en avril 2024)

Prix moyens retail France – périmètre GMS (hypers + supers + edmp)

Pommes de terre conventionnelles – formats vendus entre 2 kg et 3 kg

Prix (€/kg) selon segment culinaire	Avril 2023	Avril 2024	Évolution Avril 2024 vs Avril 2023
Eau / vapeur / rissolées	1,52	1,82	+ 20 %
Four	1,35	1,60	+ 19 %
Frites	1,40	1,60	+ 14 %

En conventionnel, les prix de vente consommateurs sont en hausse de 14 % à 20 % en moyenne, en avril 2024 vs N-1, dans le périmètre GMS. L'allégation culinaire « eau/vapeur/rissolées » est celle qui connaît l'inflation la plus élevée.

Source : Évaluations GIE Interfel/CNIPT

Pommes de terre biologiques – formats vendus entre 1,5 kg et 3 kg

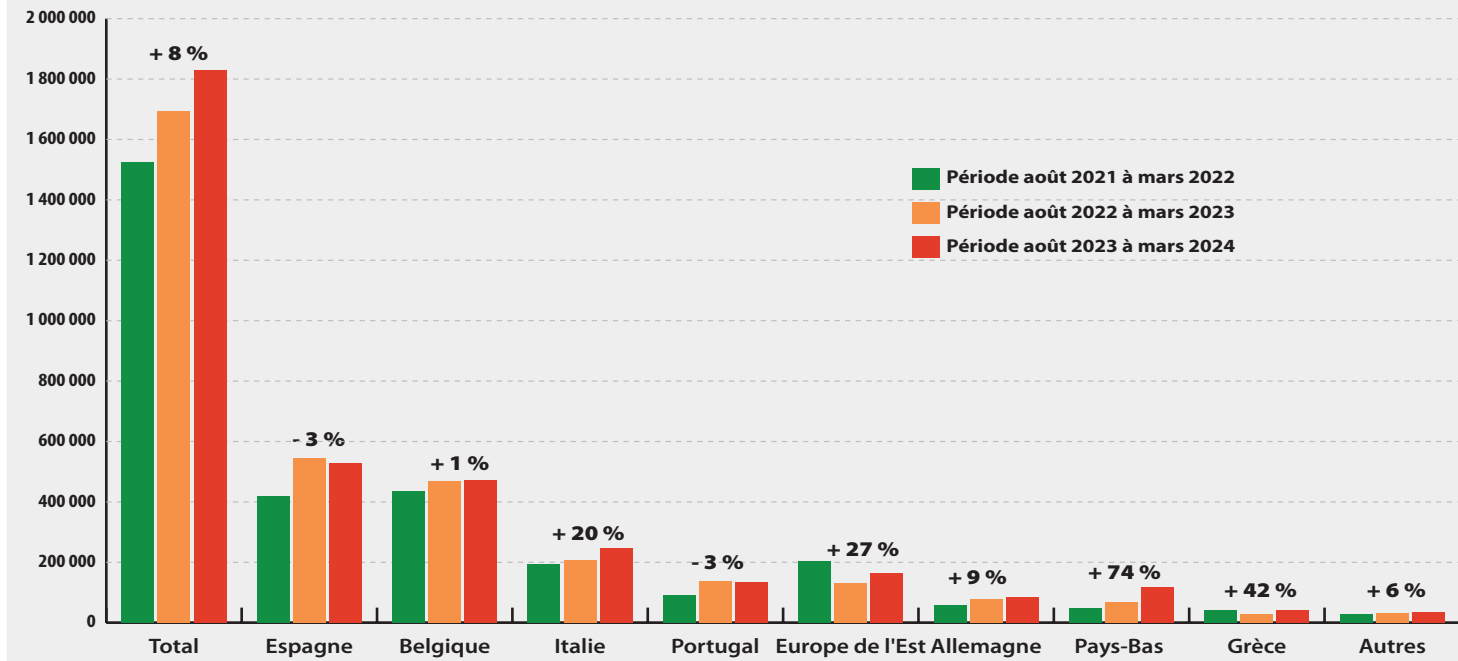
Prix (€/kg)	Sans distinction de segmentation
Avril 2023	2,05
Avril 2024	2,21
Évolution Avril 2024 vs Avril 2023	+ 8 %

En Bio, les prix aux consommateurs sont situés en moyenne à 2,21 €/kg en avril 2024 (+ 8 % vs avril 2023).

Source : Évaluations GIE Interfel/CNIPT

Commerce extérieur en pommes de terre de conservation

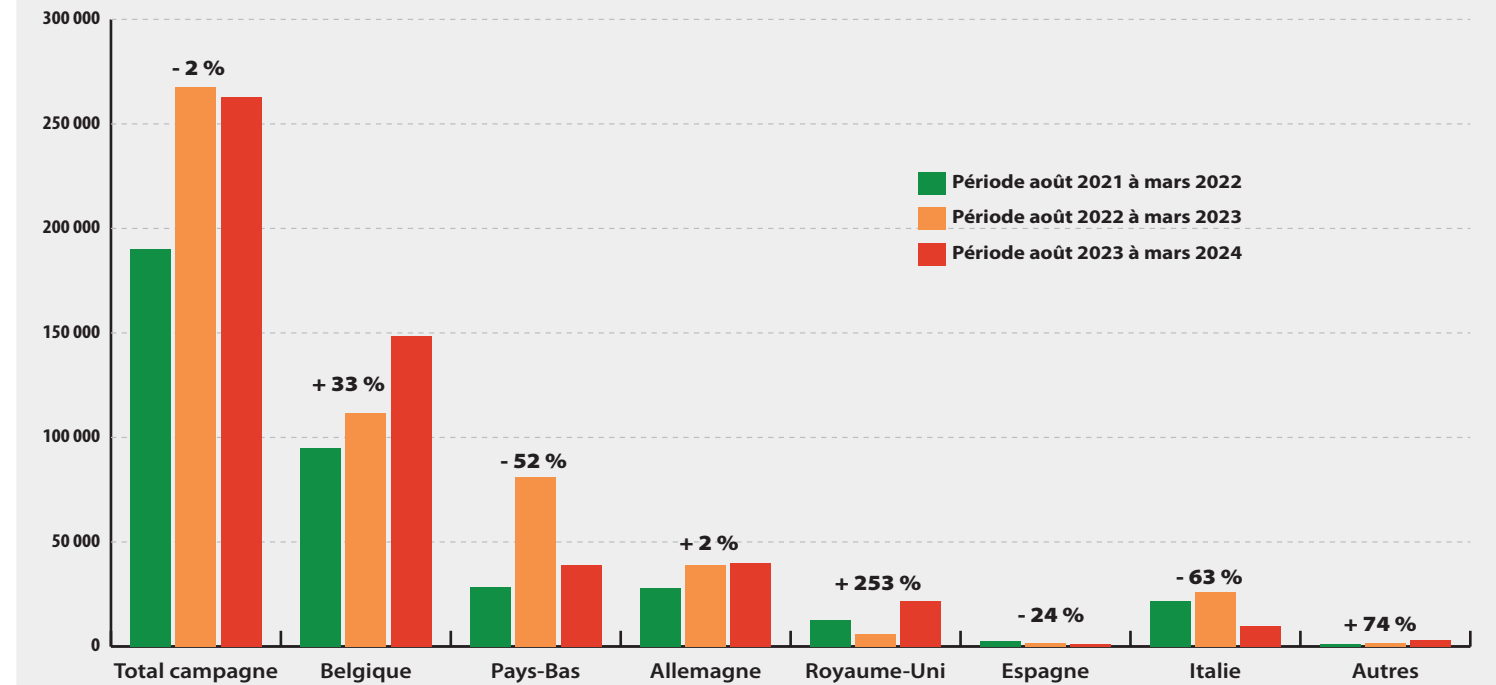
Exportations françaises (en tonnes) sur la période de d'août 2023 à mars 2024 (en cumul)



La France a exporté 1 828 298 tonnes sur la période d'août 2023 à mars 2024 (d'après les Douanes françaises), soit une hausse de 8 % vs N-1. Les exportations vers l'Espagne et le Portugal diminuent légèrement, de 3 %, mais elles sont haussières partout ailleurs.

Source : CNIPT d'après les données des Douanes Françaises

Importations françaises (en tonnes) sur la période d'août 2023 à mars 2024 (en cumul)

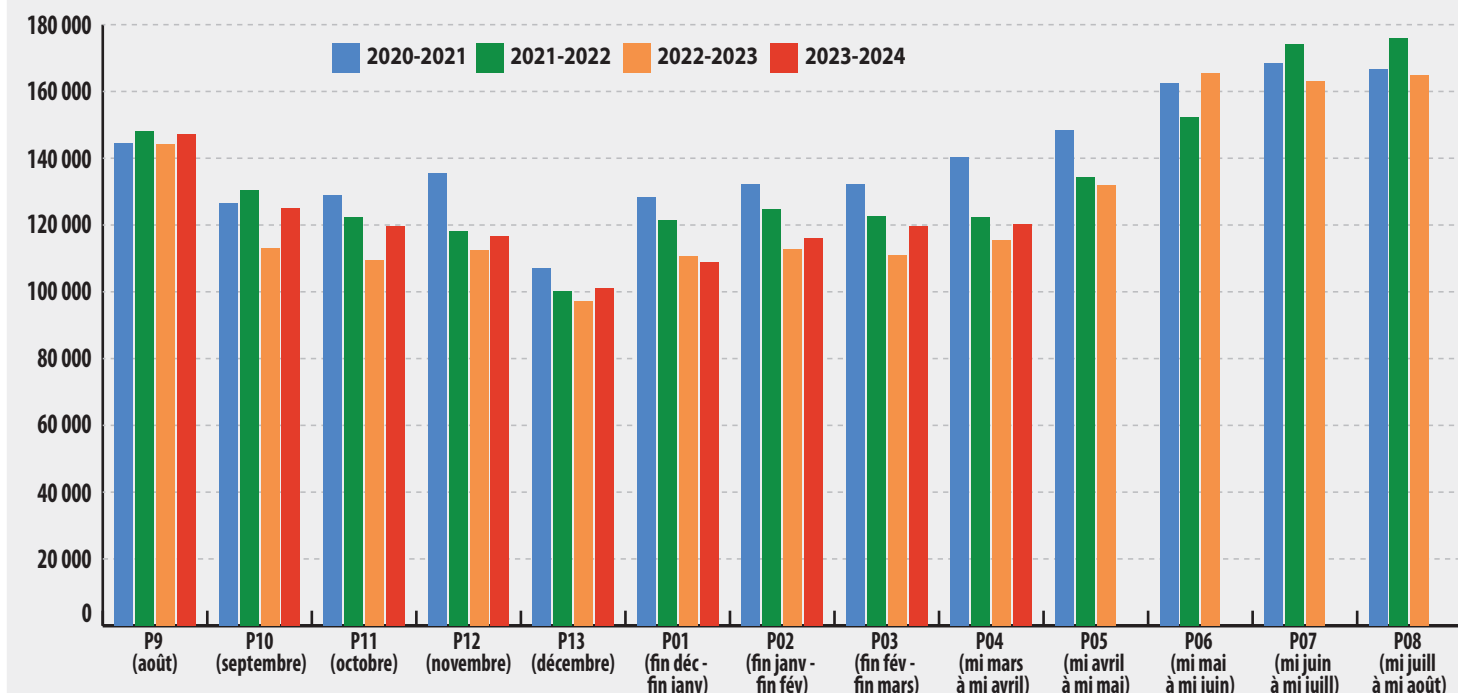


Les importations françaises de pommes de terre de conservation sont de 262 809 tonnes sur la période d'août 2023 à mars 2024 (d'après les Douanes françaises), soit une baisse de 2 % vs N-1. En valeur, les importations augmentent de 21 % sur la même période.

Source : CNIPT d'après les données des Douanes Françaises

Autres produits (retail France)

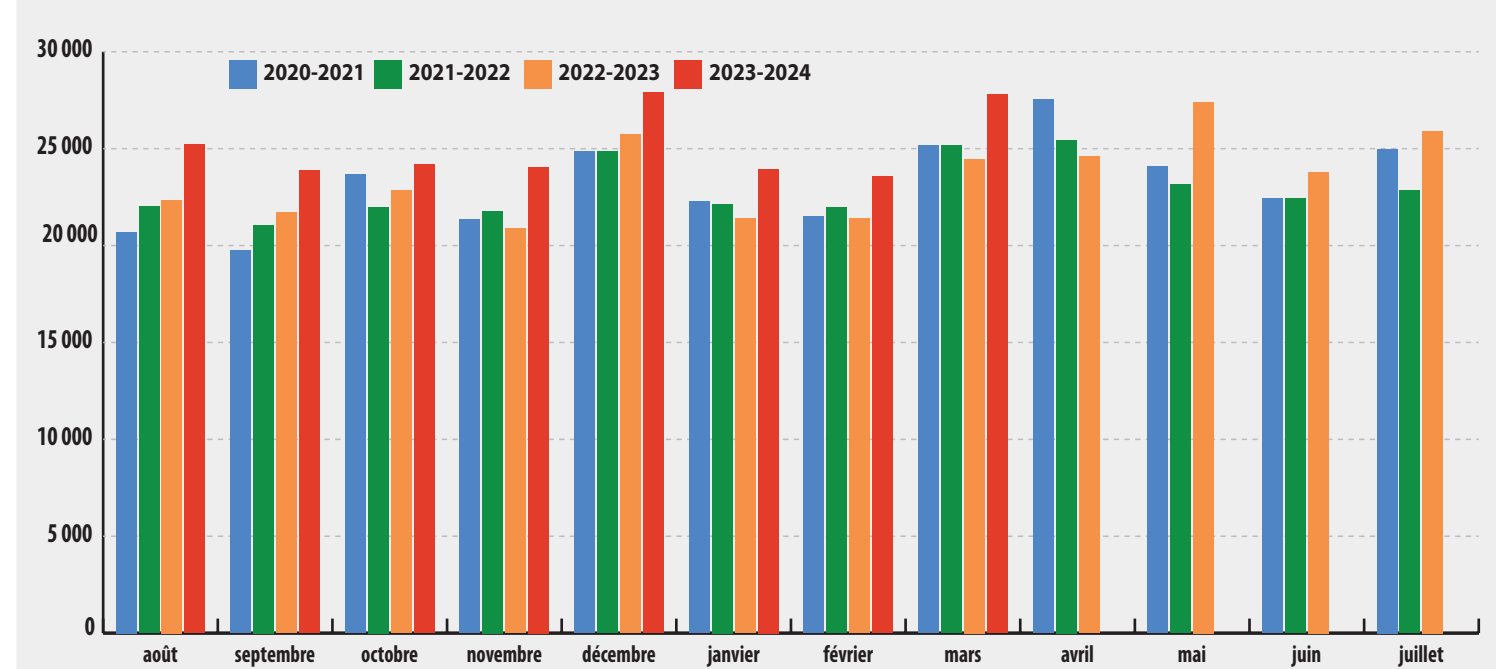
Évolution mensuelle des quantités achetées par les ménages en légumes (en tonnes) - Périmètre GMS



Les quantités achetées sont en hausse de 4 % vs N-1 sur la période P04 (du 18 mars au 14 avril 2024), et en baisse de 2 % vs N-2.

Source : CNIPT d'après le panel Kantar/myworldpanel

Évolution mensuelle des quantités achetées par les ménages en pommes de terre transformées (en tonnes) - Périmètre GMS



Les achats de pommes de terre transformées connaissent une croissance, en avril 2024, de + 14 % sur un an, et de + 10 % vs N-2, en volume.

Source : CNIPT d'après le panel Kantar/myworldpanel