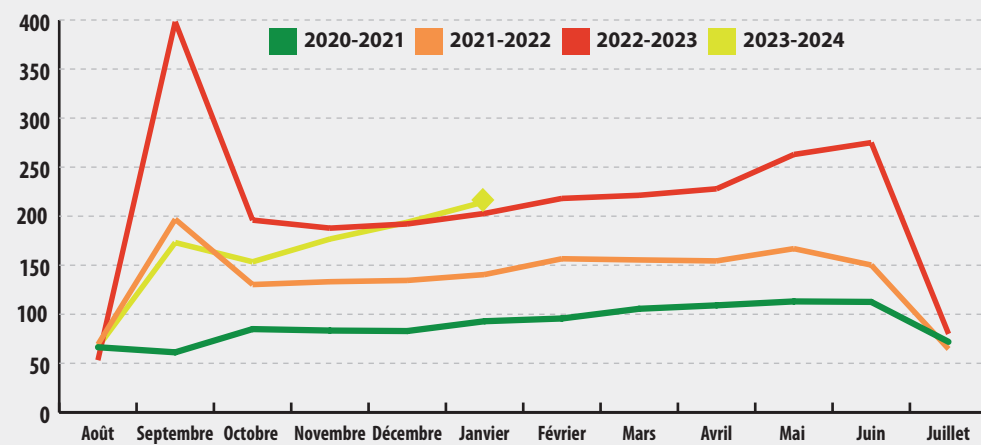


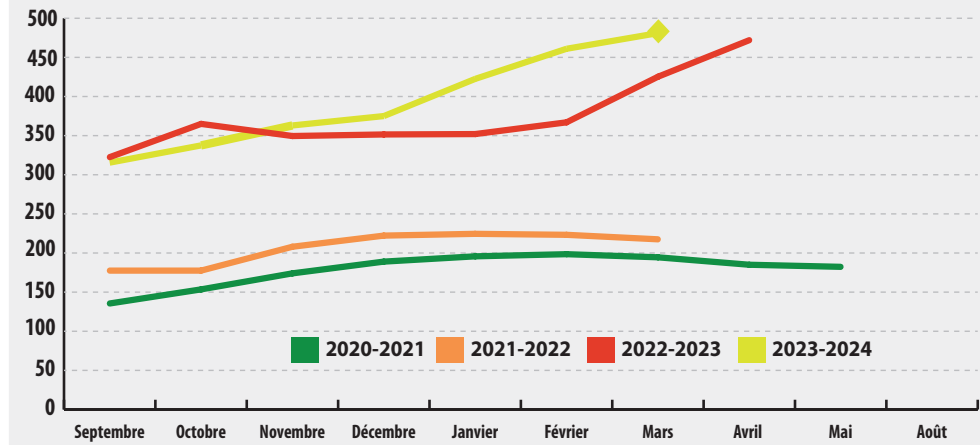
Cotations/indices production et expédition France

Évolution de l'indice mensuel des prix agricoles à la production (IPPAP) - Pommes de terre
Source : INSEE



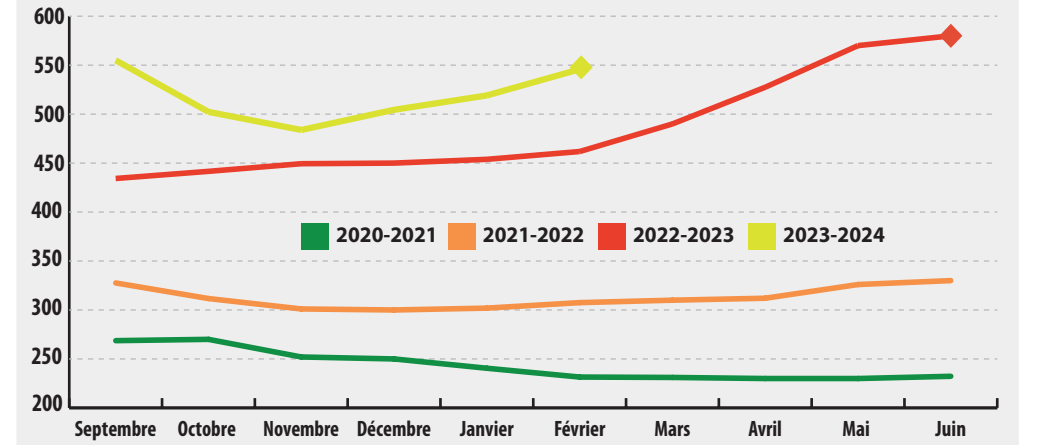
L'indice IPPAP des prix agricoles à la production en pommes de terre a augmenté de 10,8 % entre décembre 2023 et janvier 2024, et de 5,9 % sur un an (janvier 2024 vs janvier 2023).

Cotation des courtiers "Consommation polyvalente" - lavabilité 7,5 - vrac - départ exploitation (€/T)
Source : SNCPT



La cotation moyenne en « consommation polyvalente » passe de 423 €/t en janvier 2024 à 461 €/t en février 2024. Cela représente une hausse de 25 % par rapport à février 2023.

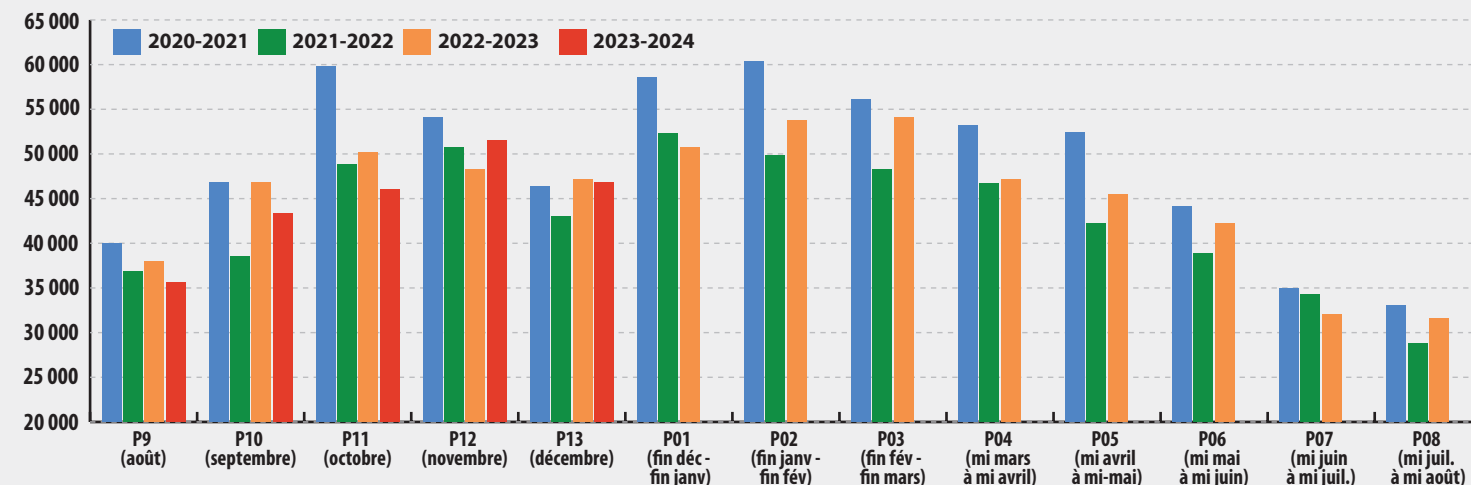
Cotation référence "div.var.cons France lavée cat.I 40-70mm filet 10 kg consommation" - prix en €/T
Source : RNM



La cotation RNM de la référence « diverses variétés consommation France lavée cat.I 40-70mm filet 10kg consommation » est de 546 €/t pour le mois de février 2024, en hausse de 18,2 % sur un an.

Indicateurs retail France

Évolution mensuelle des quantités achetées par les ménages en pommes de terre fraîches (en tonnes) - Périmètre GMS



En GMS, les quantités de pommes de terre en l'état achetées par les ménages français ont baissé de 1 % vs N-1 sur la période P13 (du 27 novembre au 24 décembre 2023), mais sont en progression de 9 % vs N-2.

Source : CNIPT d'après le panel Kantar/myworldpanel

Principales références en février 2023	Périmètre : 270 points de vente (périmètre GMS) et 3609 références	Principales références en février 2024	Périmètre : 253 points de vente (périmètre GMS) et 3178 références
Franceline - 2,50 kg - Filet VERTBAG	5,85 %	Franceline - 2,50 kg - Filet VERTBAG	4,19 %
Agata - 2,50 kg - Filet VERTBAG	3,69 %	Jazzy - 2,50 kg - Filet VERTBAG	3,27 %
Amandine - 1,50 kg - Filet VERTBAG	3,13 %	Agata - 2,50 kg - Filet VERTBAG	3,18 %
Jazzy - 0,50 kg - Flowpack	2,99 %	Jazzy - 1,00 kg - Sac papier avec fenêtre	3,08 %
Agata - Vrac	2,94 %	Amandine - 1,50 kg - Filet VERTBAG	3,05 %
Chérie - 2,50 kg - Filet VERTBAG	2,69 %	Amandine - 2,00 kg - Filet VERTBAG	2,93 %
Agata - 5,00 kg - Filet cousu / agrafé	2,55 %	Jazzy - 0,50 kg - Flowpack	2,67 %
Gourmandine - 2,50 kg - Filet VERTBAG	2,47 %	Agata - Vrac	2,55 %
Jazzy - 1,00 kg - Sac papier avec fenêtre	2,44 %	Agata - 1,00 kg - Filet cousu / agrafé	2,33 %
Amandine - 2,00 kg - Filet VERTBAG	1,97 %	Jazzy - 0,75 kg - Flowpack	2,23 %

Les principales références identifiées dans le rayon pommes de terre en février 2024 (périmètre GMS) sont la Franceline en filet de 2,5 kg, la Jazzy en filet de 2,5 kg, l'Agata en filet 2,5 kg et la Jazzy en sac papier avec fenêtre.

Source : Évaluations GIE Interfel/CNIPT (270 points de vente en février 2023, 253 points de vente en février 2024)

Prix moyens retail France – périmètre GMS (hypers + supers + edmp)

Pommes de terre conventionnelles – formats vendus entre 2 kg et 3 kg

Prix (€/kg) selon segment culinaire	Février 2023	Février 2024	Évolution Février 2024 vs Février 2023
Eau / vapeur / rissolées	1,45	1,81	+ 25 %
Four	1,38	1,41	+ 2 %
Frites	1,38	1,52	+ 10 %

En conventionnel, les prix de vente consommateurs sont en hausse de 2 % à 25 % en moyenne, en février 2024 vs N-1, dans le périmètre GMS. L'allégation culinaire « eau/vapeur/rissolées » est celle qui connaît l'inflation la plus élevée.

Source : Évaluations GIE Interfel/CNIPT

Pommes de terre biologiques – formats vendus entre 1,5 kg et 3 kg

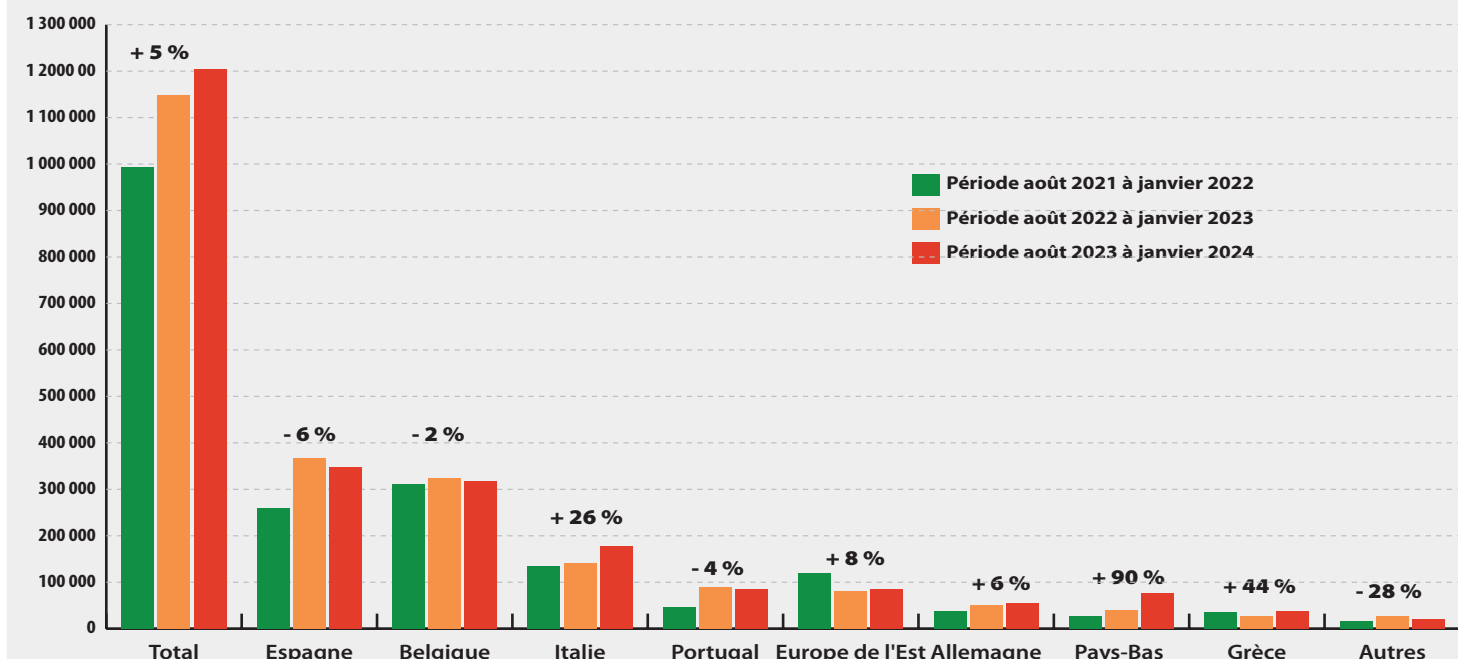
Prix (€/kg)	Sans distinction de segmentation
Février 2023	1,99
Février 2024	2,30
Évolution Février 2024 vs Février 2023	+ 16 %

En Bio, les prix aux consommateurs sont situés en moyenne à 2,30 €/kg en février 2024 (+ 16 % vs février 2023).

Source : Évaluations GIE Interfel/CNIPT

Commerce extérieur en pommes de terre de conservation

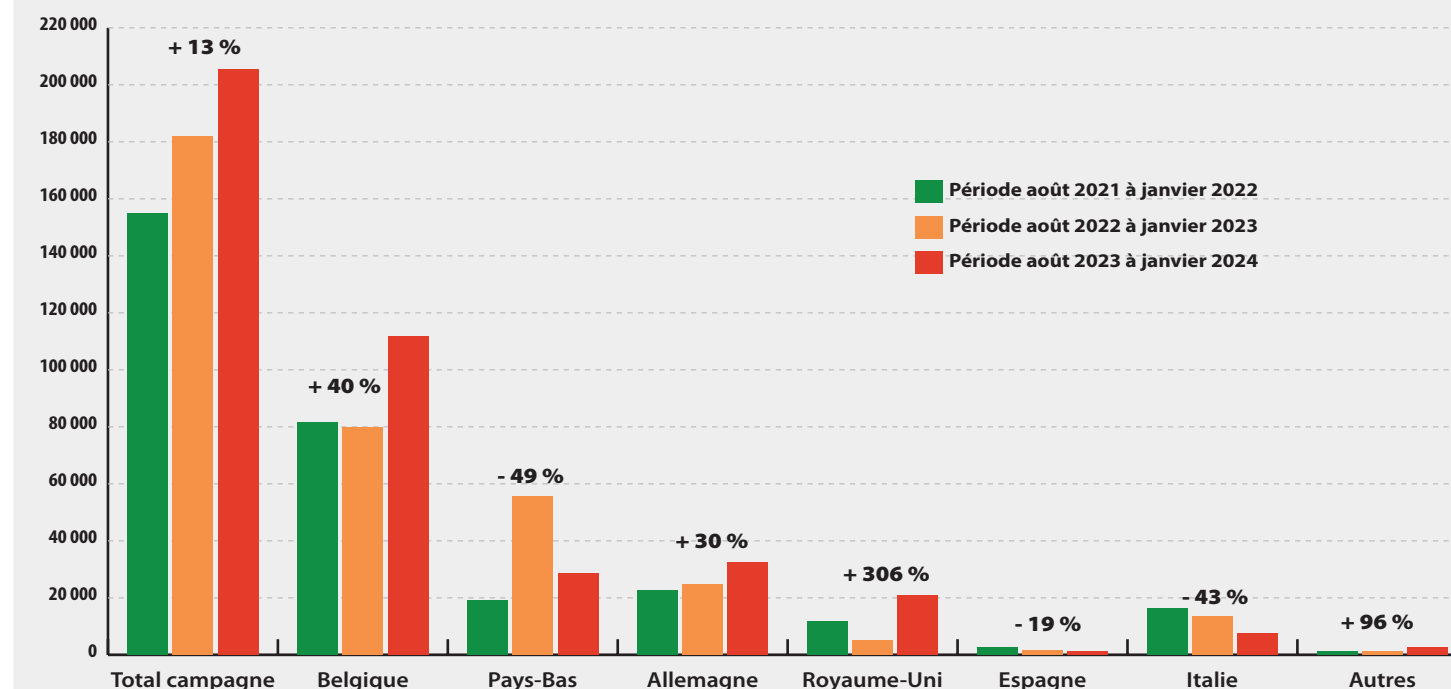
Exportations françaises (en tonnes) sur la période de d'août 2023 à janvier 2024 (en cumul)



La France a exporté 1 204 091 tonnes sur la période d'août 2023 à janvier 2024 (d'après les Douanes françaises), soit une hausse de 5 % vs N-1. Les exportations vers l'Espagne, le Portugal et la Belgique diminuent respectivement de 6, 4 et 2 %, elles sont haussières partout ailleurs (sauf sur les « autres » destinations).

Source : CNIPT d'après les données des Douanes Françaises

Importations françaises (en tonnes) sur la période d'août 2023 à janvier 2024 (en cumul)

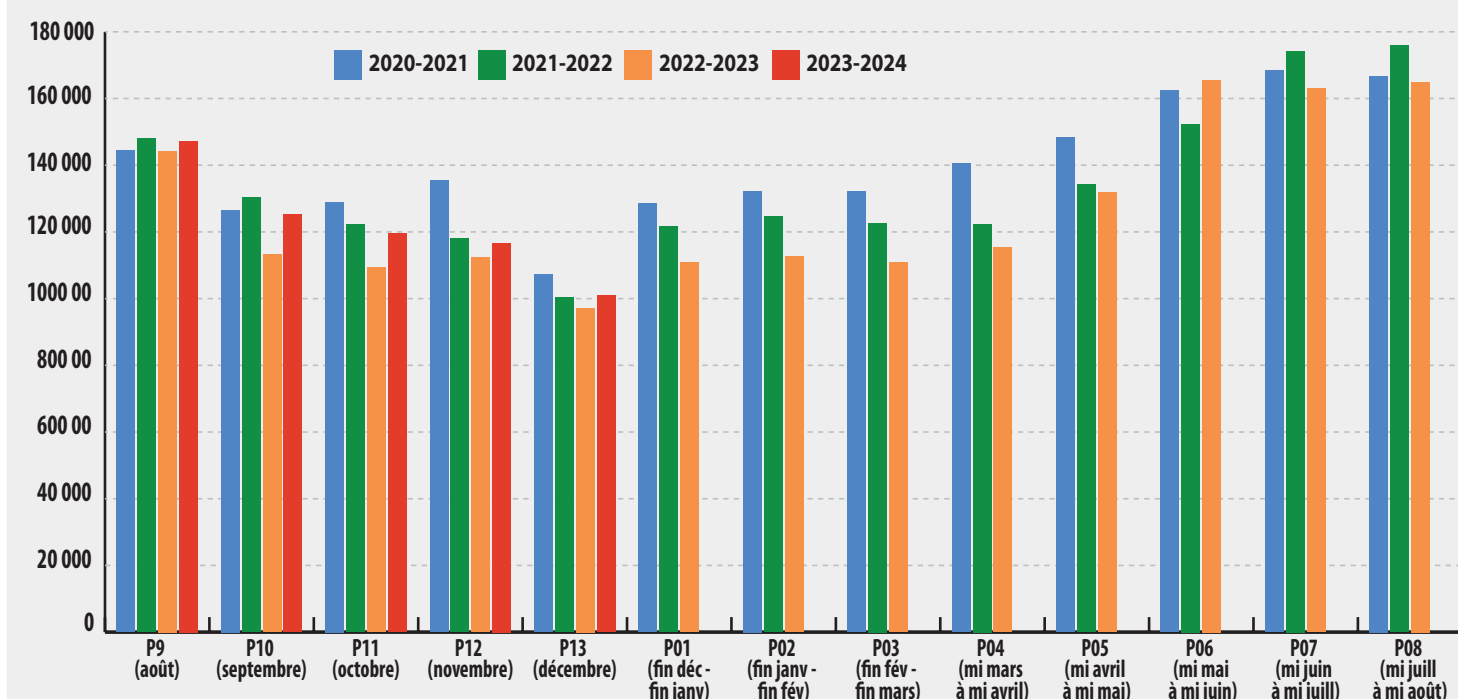


Les importations françaises sont de 205 322 tonnes sur la période d'août 2023 à janvier 2024 (d'après les Douanes françaises), soit une progression de 13 % vs N-1. En valeur, les importations augmentent de 47 % sur la même période.

Source : CNIPT d'après les données des Douanes Françaises

Autres produits (retail France)

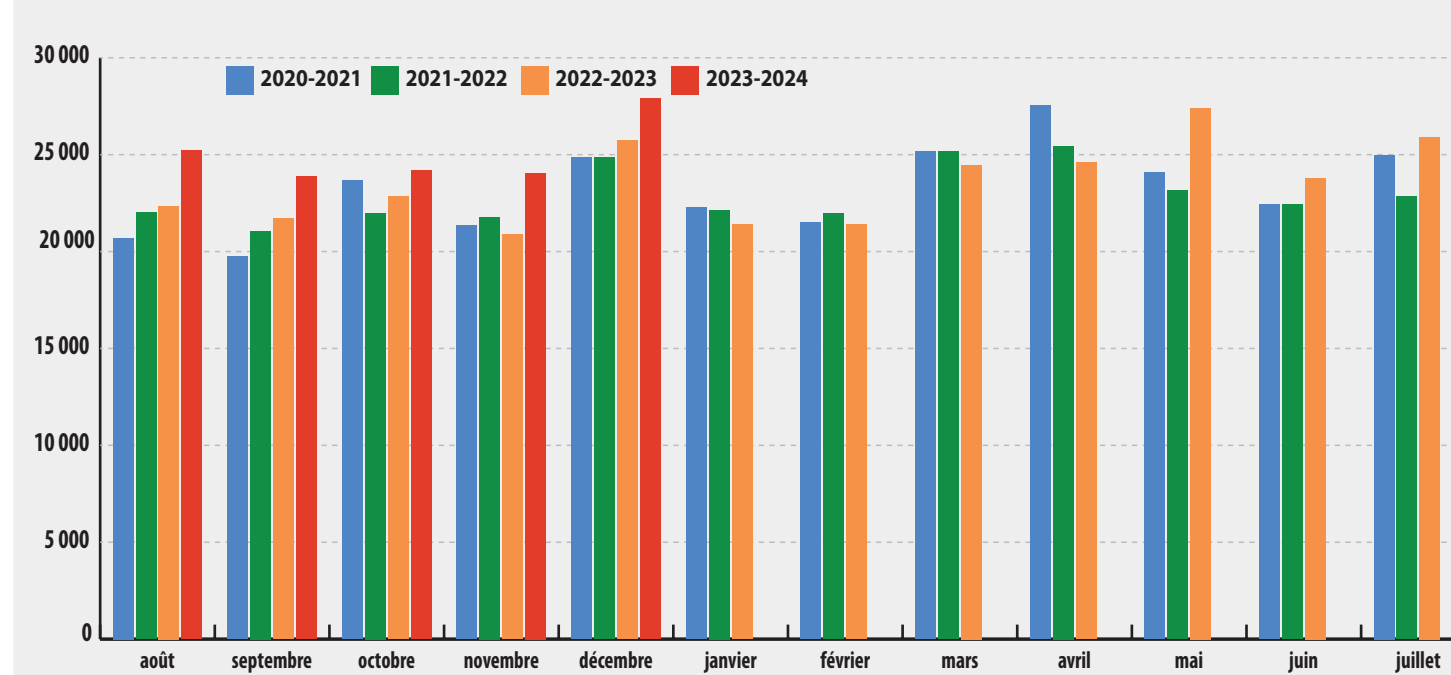
Évolution mensuelle des quantités achetées par les ménages en légumes (en tonnes) - Périmètre GMS



Les quantités achetées sont en hausse de 4 % vs N-1 sur la période P13 (du 27 novembre au 24 décembre 2023), et de 1 % vs N-2.

Source : CNIPT d'après le panel Kantar/myworldpanel

Évolution mensuelle des quantités achetées par les ménages en pommes de terre transformées (en tonnes) - Périmètre GMS



Les achats de pommes de terre transformées connaissent une croissance, en décembre 2023, de + 8 % sur un an, et de + 12 % vs N-2, en volume.

Source : CNIPT d'après le panel Kantar/myworldpanel