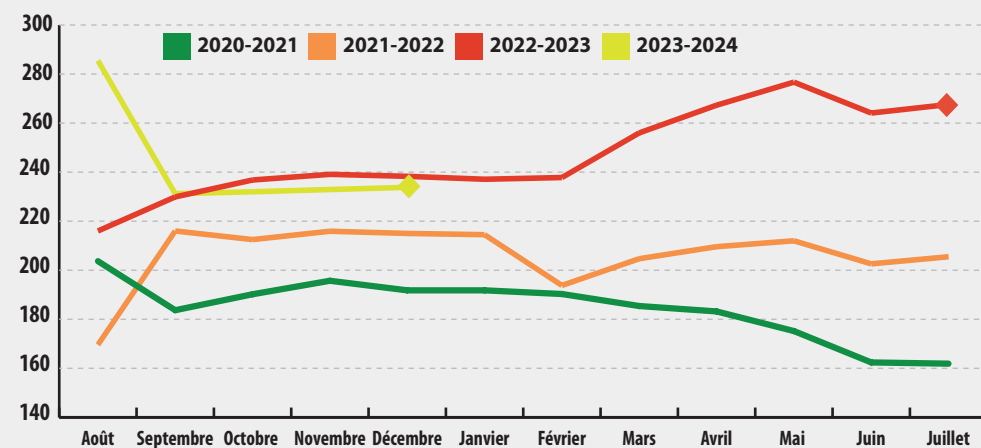


Tableaux de bord CNIPT – Indicateurs économiques mensuels

(selon statistiques nationales ou données internes CNIPT) – 13/02/2024

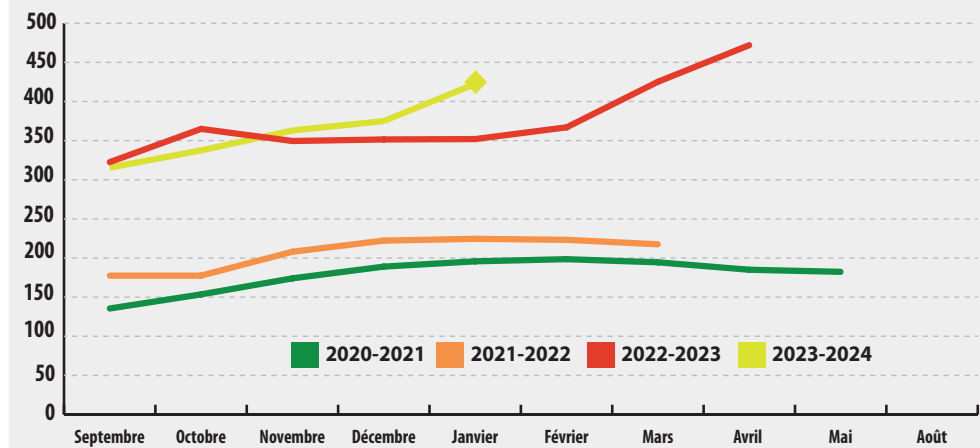
Cotations/indices production et expédition France

Évolution de l'indice mensuel des prix agricoles à la production (IPPAP) - Pommes de terre
Source : INSEE



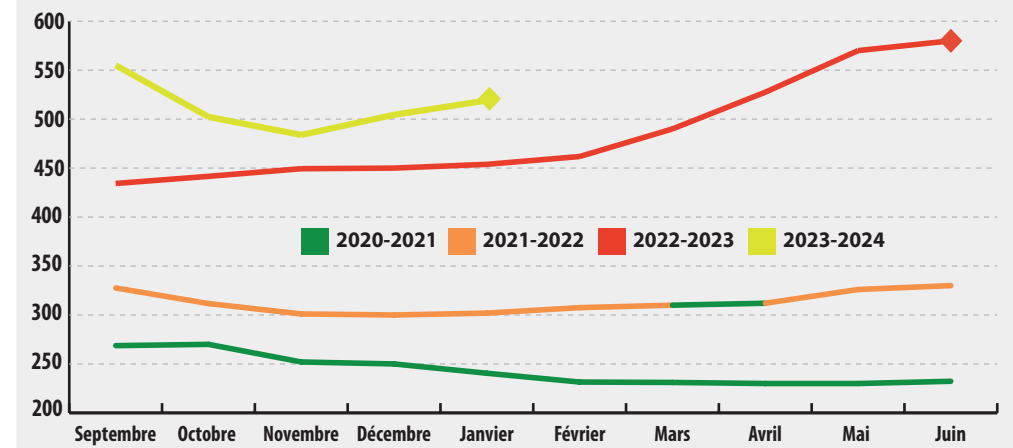
L'indice IPPAP des prix agricoles à la production en pommes de terre a légèrement augmenté, de 0,9 %, entre novembre 2023 et décembre 2023, mais il est en baisse de 2 % sur un an (déc 23 vs déc 22).

Cotation des courtiers "Consommation polyvalente" - lavabilité 7,5 - vrac - départ exploitation (€/T)
Source : SNCPT



La cotation moyenne en « consommation polyvalente » passe de 375 €/t en décembre 2023 à 423 €/t en janvier 2024. Cela représente une hausse de 20 % par rapport à janvier 2023.

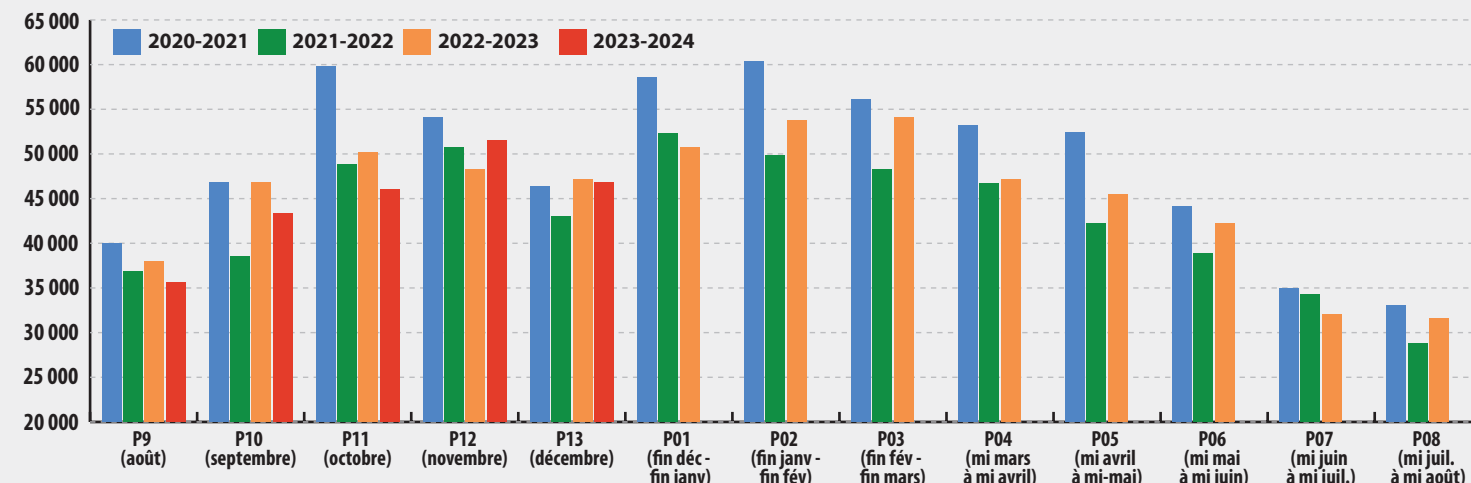
Cotation référence "div.var.cons France lavée cat.I 40-75mm filet 10 kg consommation" - prix en €/T
Source : RNM



La cotation RNM de la référence « diverses variétés consommation France lavée cat.I 40-75mm filet 10kg consommation » est de 519 €/t pour le mois de janvier 2024, en hausse de 14 % sur un an.

Indicateurs retail France

Évolution mensuelle des quantités achetées par les ménages en pommes de terre fraîches (en tonnes) - Périmètre GMS



En GMS, les quantités de pommes de terre en l'état achetées par les ménages français ont baissé de 1 % vs N-1 sur la période P13 (du 27 novembre au 24 décembre 2023), mais sont en progression de 9 % vs N-2.

Source : CNIPT d'après le panel Kantar/myworldpanel

Principales références en janvier 2023	Périmètre : 336 points de vente (périmètre GMS) et 4295 références	Principales références en janvier 2024	Périmètre : 273 points de vente (périmètre GMS) et 3377 références
Franceline - 2,50 kg - Filet VERTBAG	5,49 %	Franceline - 2,50 kg - Filet VERTBAG	3,85 %
Chérie - 2,50 kg - Filet VERTBAG	3,86 %	Jazzy - 2,50 kg - Filet VERTBAG	3,85 %
Agata - 2,50 kg - Filet VERTBAG	3,56 %	Amandine - 2,00 kg - Filet VERTBAG	3,11 %
Amandine - 1,50 kg - Filet VERTBAG	2,79 %	Agata - Vrac	2,96 %
Jazzy - 2,50 kg - Filet VERTBAG	2,61 %	Agata - 2,50 kg - Filet VERTBAG	2,90 %
Agata - Vrac	2,58 %	Amandine - 1,50 kg - Filet VERTBAG	2,87 %
Jazzy - 0,50 kg - Flowpack	2,49 %	Jazzy - 0,50 kg - Flowpack	2,69 %
Amandine - 2,00 kg - Filet VERTBAG	2,44 %	Jazzy - 1,00 kg - Sac papier avec fenêtre	2,69 %
Jazzy - 1,00 kg - Sac papier avec fenêtre	2,37 %	Cherie - 2,50 kg - Filet VERTBAG	2,61 %
Agata - 5,00 kg - Filet cousu / agrafé	2,37 %	Jazzy - 0,75 kg - Flowpack	2,37 %

Les principales références identifiées dans le rayon pommes de terre en janvier 2024 (périmètre GMS) sont la Franceline en filet de 2,5 kg, la Jazzy en filet de 2,5 kg, l'Amandine en filet 2 kg et l'Agata en vrac.

Source : Évaluations GIE Interfel/CNIPT (336 points de vente en janvier 2023, 273 points de vente en janvier 2024)

Prix moyens retail France – périmètre GMS (hypers + supers + edmp)

Pommes de terre conventionnelles – formats vendus entre 2 kg et 3 kg

Prix (€/kg) selon segment culinaire	Janvier 2023	Janvier 2024	Évolution Janvier 2024 vs Janvier 2023
Eau / vapeur / rissolées	1,48	1,79	+ 21 %
Four	1,37	1,46	+ 7 %
Frites	1,40	1,50	+ 7 %

En conventionnel, les prix de vente consommateurs sont en hausse de 7 % à 21 % en moyenne, en janvier 2024 vs N-1, dans le périmètre GMS. L'allégation culinaire « eau/vapeur/rissolées » est celle qui connaît l'inflation la plus élevée.

Source : Évaluations GIE Interfel/CNIPT

Pommes de terre biologiques – formats vendus entre 1,5 kg et 3 kg

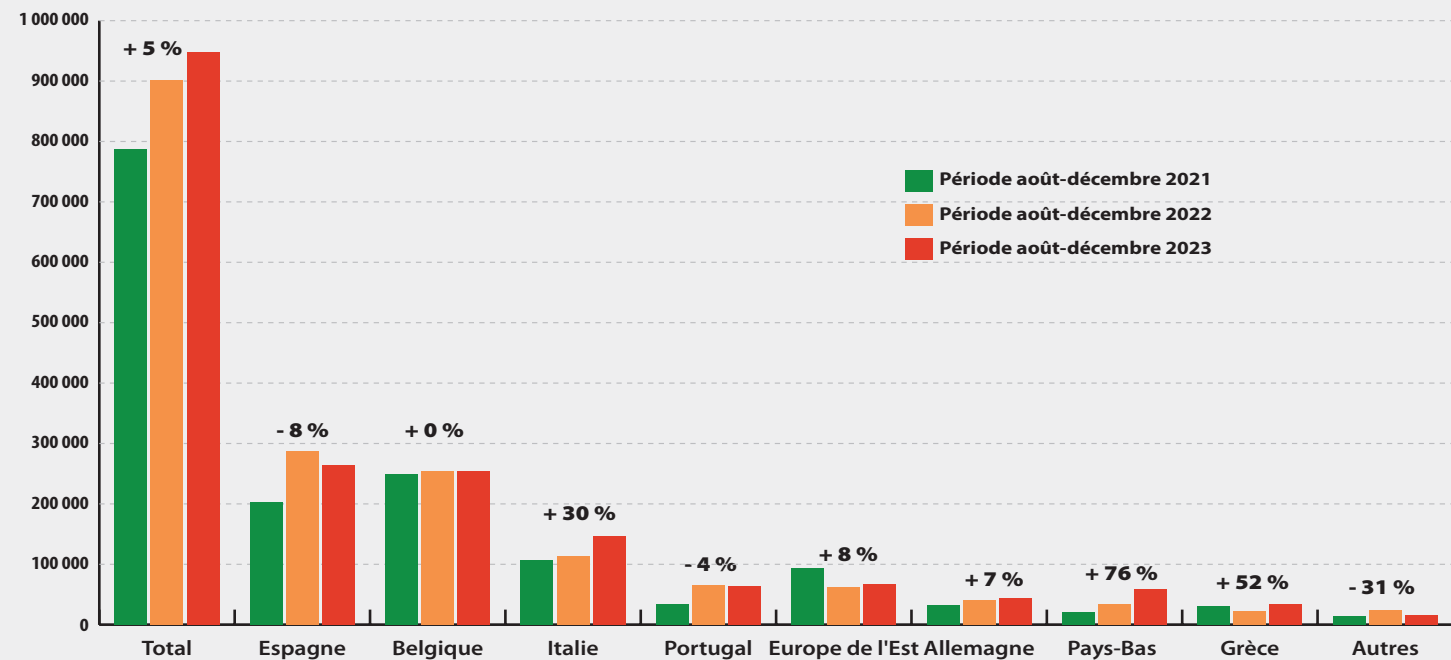
Prix (€/kg)	Sans distinction de segmentation
Janvier 2023	2,03
Janvier 2024	2,34
Évolution Janvier 2024 vs Janvier 2023	+ 15 %

En Bio, les prix aux consommateurs sont situés en moyenne à 2,34 €/kg en janvier 2024 (+ 15 % vs janvier 2023).

Source : Évaluations GIE Interfel/CNIPT

Commerce extérieur en pommes de terre de conservation

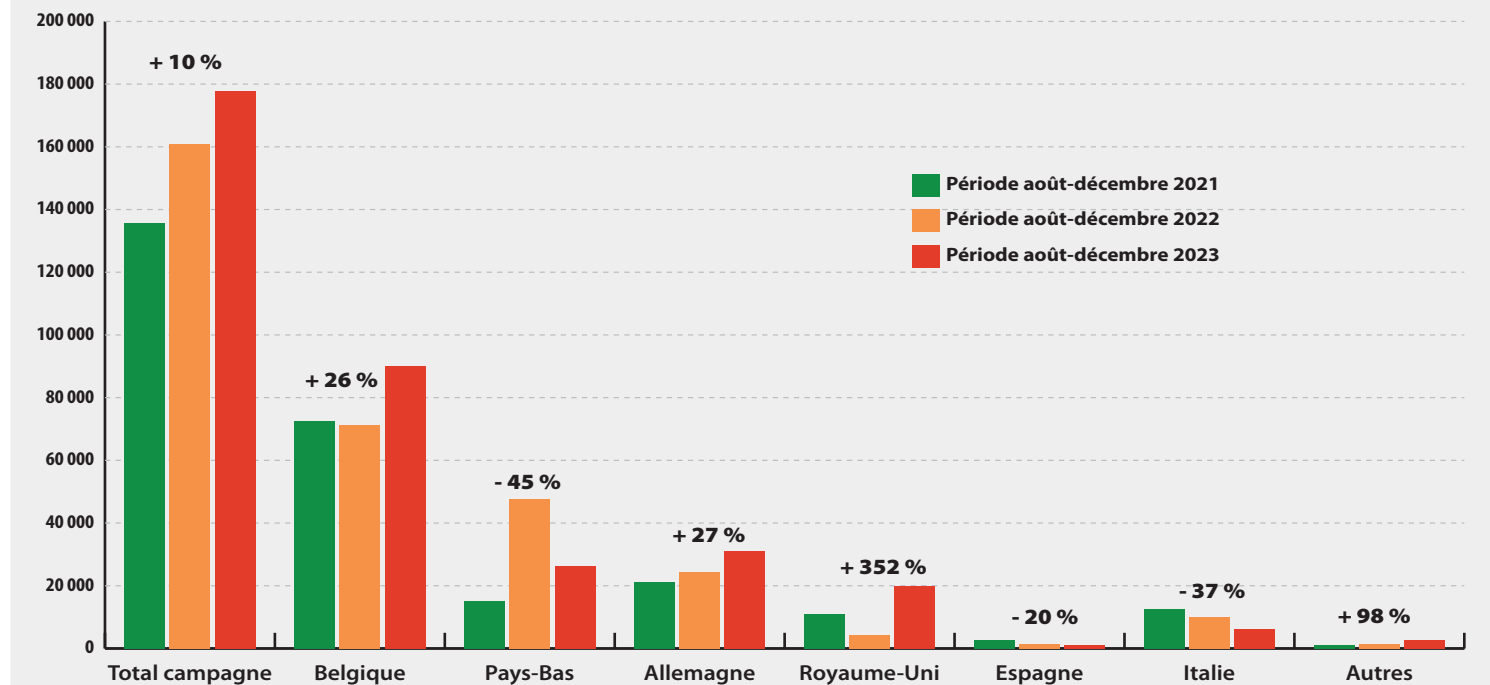
Exportations françaises (en tonnes) sur la période de d'août 2023 à décembre 2023 (en cumul)



La France a exporté 948 273 tonnes sur la période d'août à décembre 2023 (d'après les Douanes françaises), soit une hausse de 5 % vs N-1. Les exportations vers l'Espagne et le Portugal diminuent respectivement de 8 et 4%, elle sont stables en Belgique et sont haussières partout ailleurs (sauf sur les « autres » destinations).

Source : CNIPT d'après les données des Douanes Françaises

Importations françaises (en tonnes) sur la période d'août 2023 à décembre 2023 (en cumul)

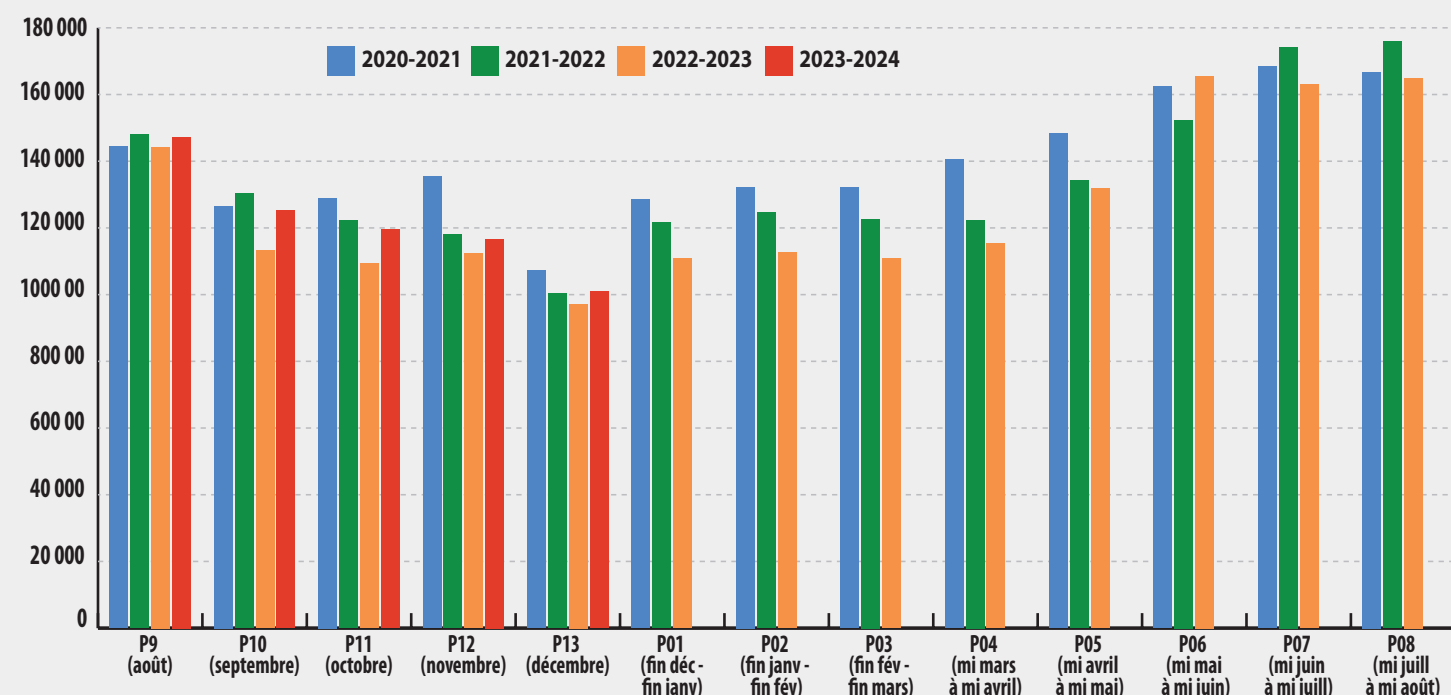


Les importations françaises sont de 177 679 tonnes sur la période d'août à décembre 2023 (d'après les Douanes françaises), soit une progression de 10 % vs N-1. En valeur, les importations augmentent de 50 % sur la même période.

Source : CNIPT d'après les données des Douanes Françaises

Autres produits (retail France)

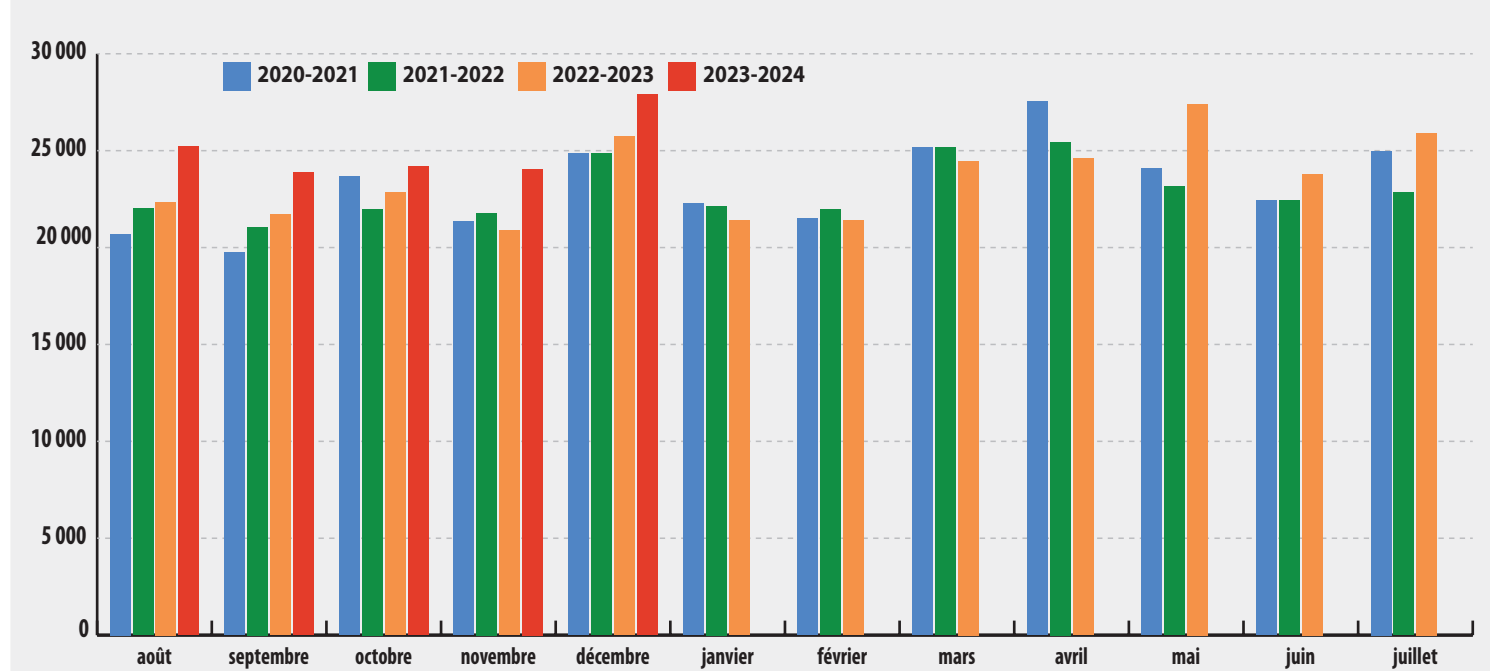
Évolution mensuelle des quantités achetées par les ménages en légumes (en tonnes) - Périmètre GMS



Les quantités achetées sont en hausse de 4 % vs N-1 sur la période P13 (du 27 novembre au 24 décembre 2023), et de 1 % vs N-2.

Source : CNIPT d'après le panel Kantar/myworldpanel

Évolution mensuelle des quantités achetées par les ménages en pommes de terre transformées (en tonnes) - Périmètre GMS



Les achats de pommes de terre transformées connaissent une croissance, en décembre 2023, de + 8 % sur un an, et de + 12 % vs N-2, en volume.

Source : CNIPT d'après le panel Kantar/myworldpanel