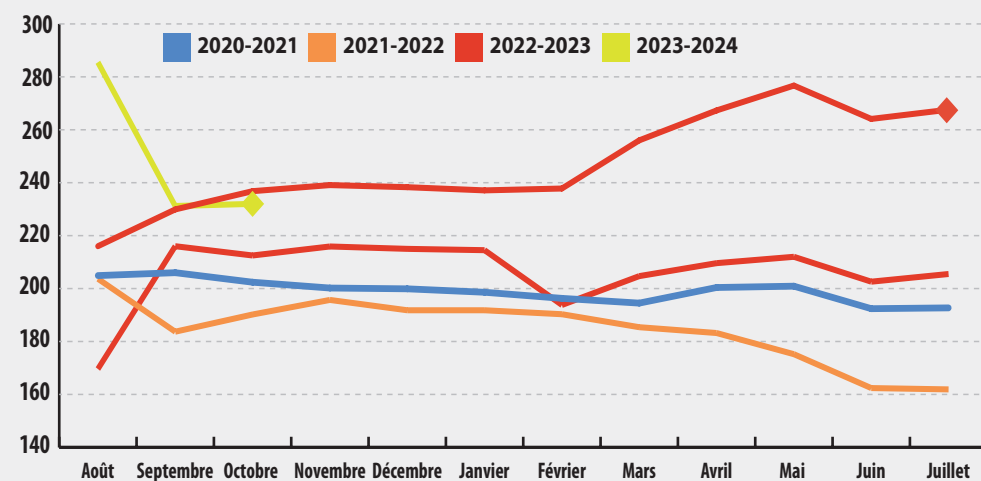


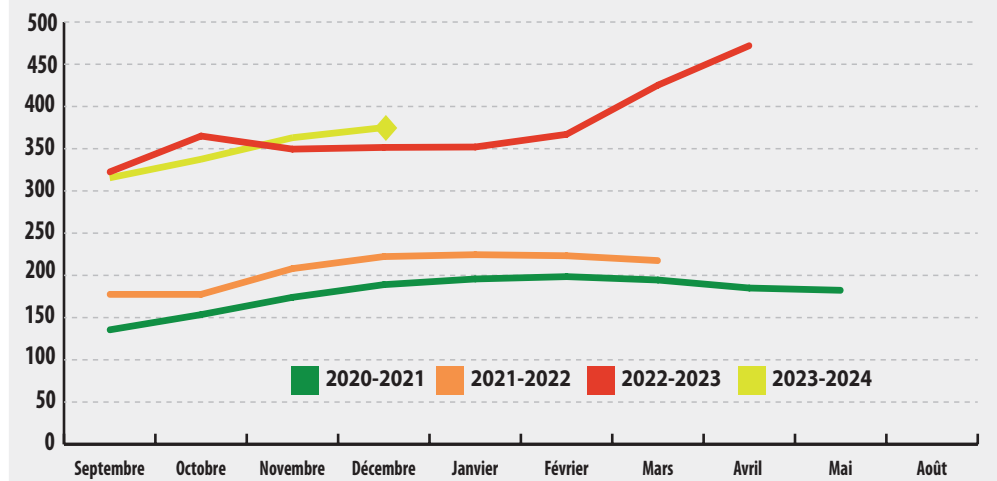
## Cotations/indices production et expédition France

Évolution de l'indice mensuel des prix agricoles à la production (IPPAP) - Pommes de terre  
Source : INSEE



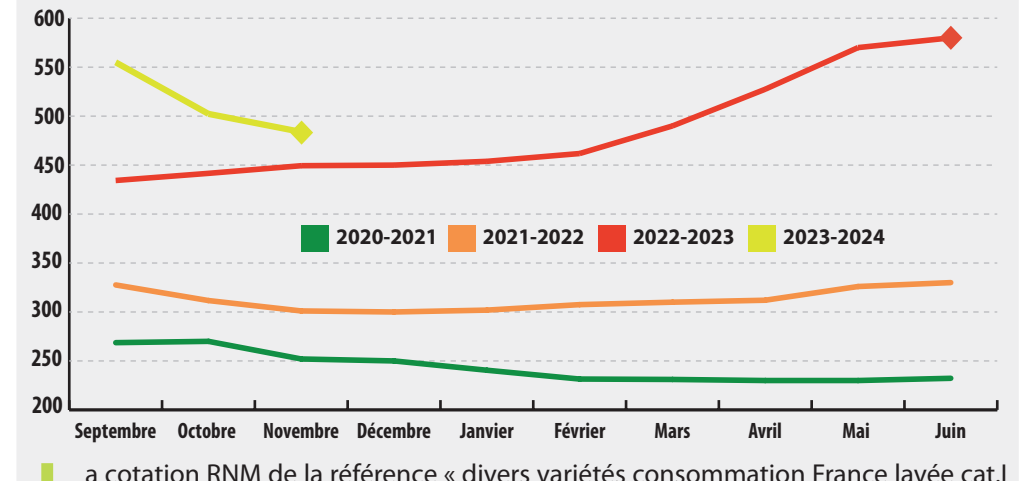
L'indice IPPAP des prix agricoles à la production en pommes de terre s'est stabilisé entre septembre et octobre 2023, à 232. Il est en baisse de 2 % sur un an.

Cotation des courtiers "Consommation polyvalente" - lavabilité 7,5 - vrac - départ exploitation (€/T)  
Source : SNCPT



La cotation moyenne en « consommation polyvalente » passe de 363 €/t en novembre à 375 €/t en décembre. Cela représente une hausse de 6 % par rapport à décembre 2022.

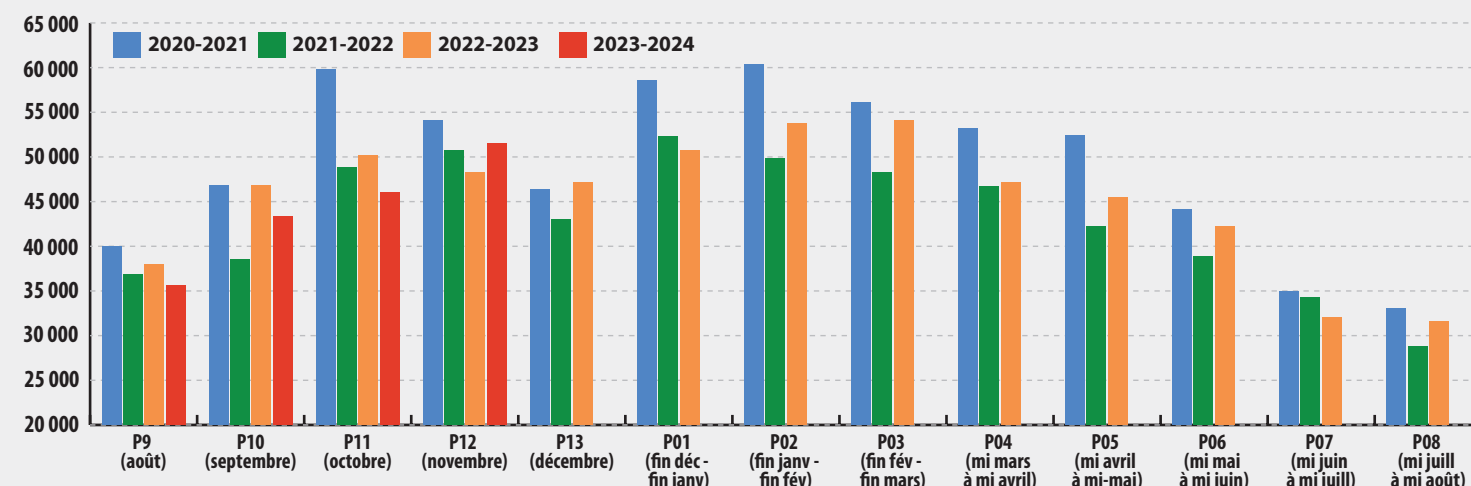
Cotation référence "div.var.cons France lavée cat.I 40-75mm filet 10 kg consommation" - prix en €/T  
Source : RNM



La cotation RNM de la référence « divers variétés consommation France lavée cat.I 40-75mm filet 10kg consommation » est de 484 €/T pour le mois de novembre, en hausse de 7,8 % sur un an.

## Indicateurs retail France

Évolution mensuelle des quantités achetées par les ménages en pommes de terre fraîches (en tonnes) - Périmètre GMS



En GMS, les quantités achetées par les ménages français ont augmenté de 7 % vs N-1 sur la période P12 (du 30 octobre au 26 novembre 2023) et sont en progression de 2 % vs N-2.

Source : CNIPT d'après le panel Kantar

Principales références en novembre 2022	Périmètre : 300 points de vente (périmètre GMS) et 3 789 références	Principales références en novembre 2023	Périmètre : 287 points de vente (périmètre GMS) et 3 364 références
Chérie - 2,50 kg - Filet VERTBAG	5,04 %	Cherie - 2,50 kg - Filet VERTBAG	3,78 %
Jazzy - 2,50 kg - Filet VERTBAG	4,59 %	Agata - 2,50 kg - Filet VERTBAG	3,36 %
Jazzy - 0,50 kg - Flowpack	4,41 %	Jazzy - 2,50 kg - Filet VERTBAG	3,30 %
Agata - 2,50 kg - Filet VERTBAG	4,14 %	Amandine - 2,00 kg - Filet VERTBAG	3,12 %
Jazzy - 1,00 kg - Sac papier avec fenêtre	3,91 %	Jazzy - 0,50 kg - Flowpack	2,85 %
Amandine - 1,50 kg - Filet VERTBAG	3,11 %	Colomba - 2,50 kg - Filet VERTBAG	2,71 %
Franceline - 2,50 kg - Filet VERTBAG	3,06 %	Agata - Vrac	2,53 %
Agata - Vrac	2,53 %	Jazzy - 0,75 kg - Flowpack	2,53 %
Jazzy - 0,75 kg - Flowpack	2,27 %	Amandine - 1,50 kg - Filet VERTBAG	2,47 %
Agata - 5,00 kg - Filet cousu / agrafé	2,14 %	Franceline - 2,50 kg - Filet VERTBAG	2,41 %

Les principales références identifiées dans le rayon pommes de terre en novembre (périmètre GMS) sont la Chérie en filet de 2,50 kg, l'Agata en filet 2,50 kg, la Jazzy en filet de 2,50 kg et l'Amandine en filet de 2 kg.

Source : Évaluations GIE Interfel/CNIPT (300 points de vente en novembre 2022, 287 points de vente en novembre 2023)

## Prix moyens retail France – périmètre GMS (hypers + supers + edmp)

Pommes de terre conventionnelles – formats vendus entre 2 kg et 3 kg

Prix (€/kg) selon segment culinaire	Novembre 2022	Novembre 2023	Évolution Novembre 2023 vs Novembre 2022
Eau / vapeur / rissolées	1,48	1,85	+ 25 %
Four	1,39	1,40	+ 1 %
Frites	1,36	1,49	+ 10 %

En conventionnel, les prix de vente consommateurs sont en hausse de 1 % à 25 % en moyenne, en novembre 2023 vs N-1, dans le périmètre GMS. Le rythme d'inflation ralentit par rapport aux mois précédents.

Source : Évaluations GIE Interfel/CNIPT

Pommes de terre biologiques – formats vendus entre 1,5 kg et 3 kg

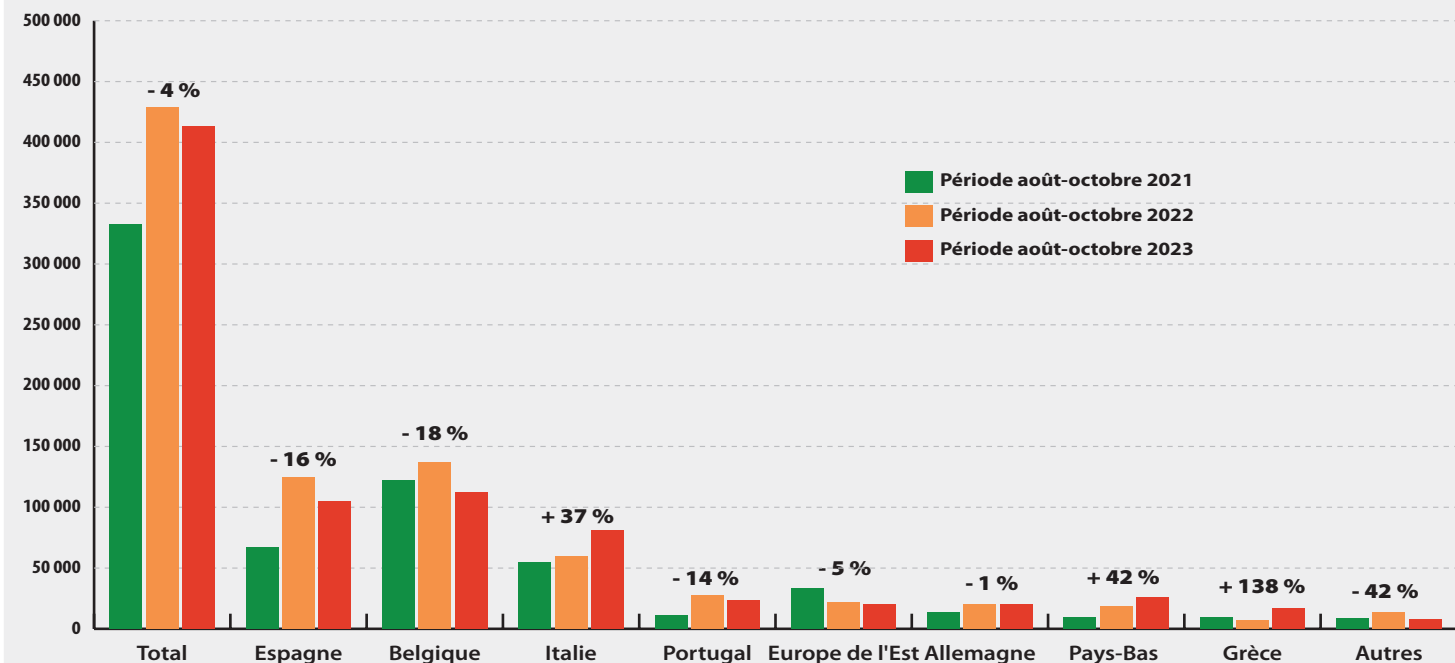
Prix (€/kg)	Sans distinction de segmentation
Novembre 2022	1,95
Novembre 2023	2,07
Évolution Novembre 2023 vs Novembre 2022	+ 6 %

En BIO, les prix aux consommateurs sont situés en moyenne à 2,07 €/kg en novembre 2023, sur les formats 1,5 à 3 kg. (+6 % vs novembre 2022).

Source : Évaluations GIE Interfel/CNIPT

## Commerce extérieur en pommes de terre de conservation

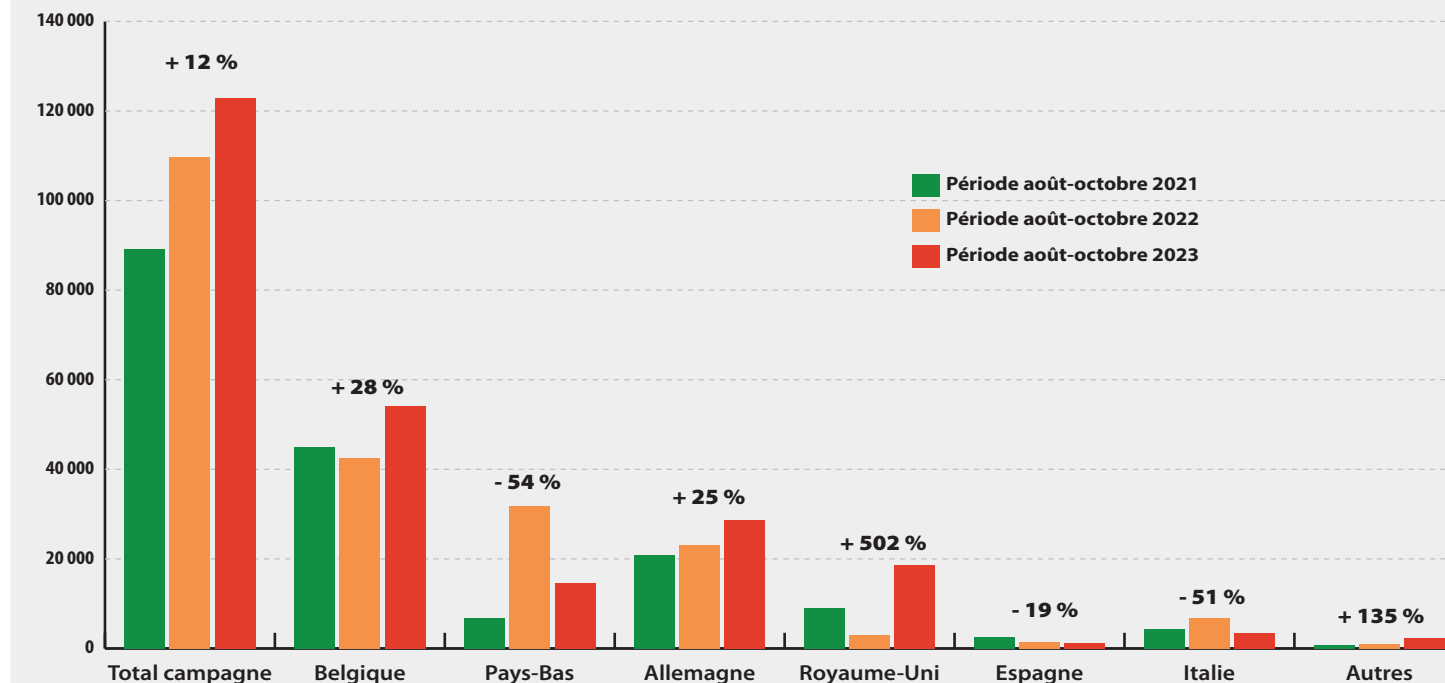
Exportations françaises (en tonnes) sur la période de d'août 2023 à octobre 2023 (en cumul)



La France a exporté 413 310 tonnes sur la période d'août à Octobre 2023 (d'après les Douanes françaises), soit une diminution de 4 % vs N-1. Les exportations vers l'Espagne et la Belgique diminuent respectivement de 16 % et 18 %, mais augmentent de 37 % sur l'Italie.

Source : CNIPT d'après les données des Douanes Françaises

Importations françaises (en tonnes) sur la période d'août 2023 à octobre 2023 (en cumul)

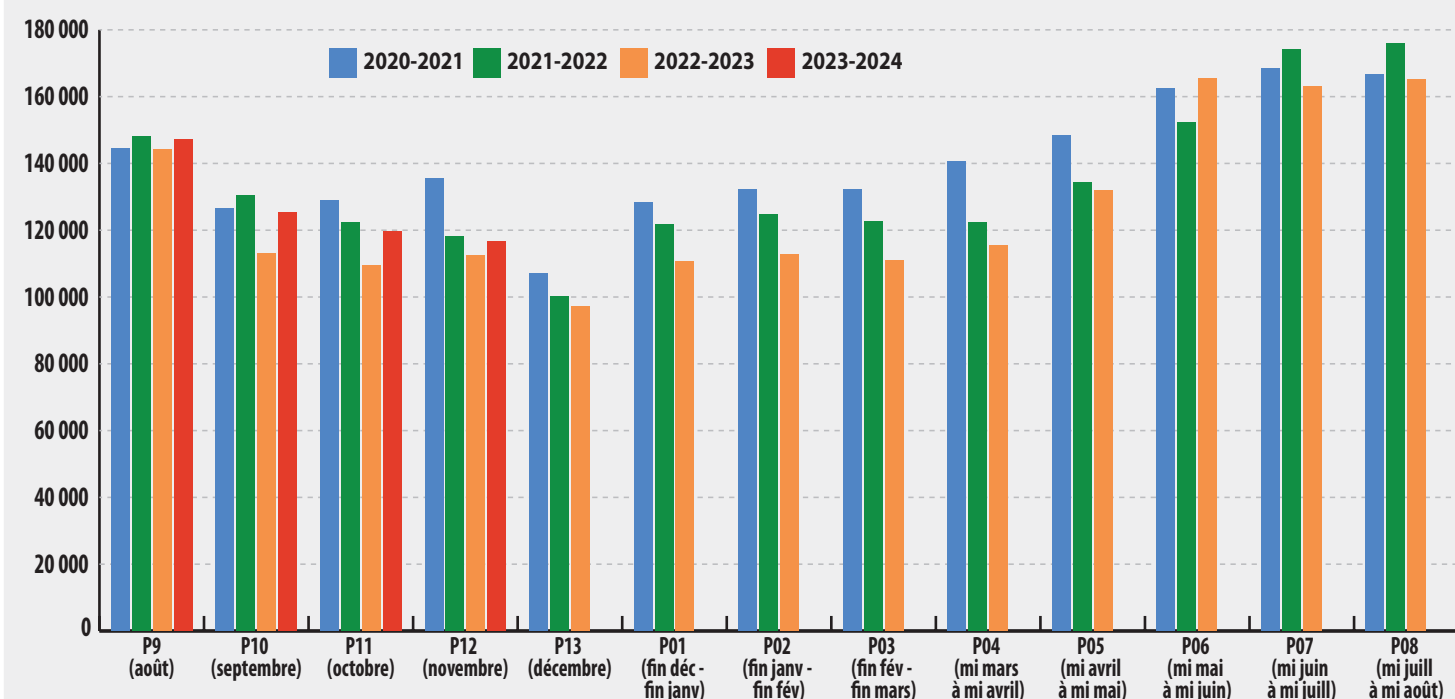


Les importations françaises sont de 123 000 tonnes sur la période d'août à Octobre 2023 (d'après les Douanes françaises), soit une progression de 12 % vs N-1. En valeur, les importations augmentent de 70 % sur la même période.

Source : CNIPT d'après les données des Douanes Françaises

## Autres produits (retail France)

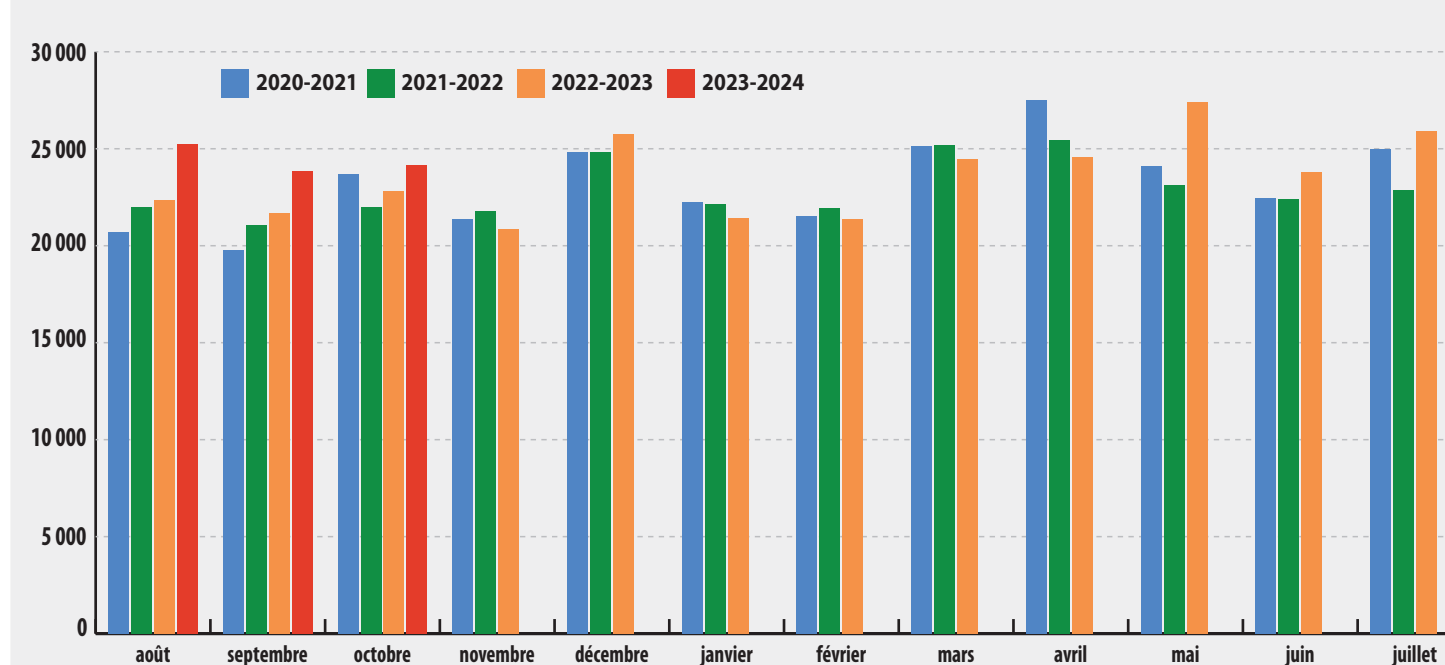
Évolution mensuelle des quantités achetées par les ménages en légumes (en tonnes) - Périmètre GMS



Les quantités achetées sont en hausse de 4 % vs N-1 sur la période P12 (du 26 octobre au 30 novembre 2023), et en baisse de 1 % vs N-2.

Source : CNIPT d'après le panel Kantar

Évolution mensuelle des quantités achetées par les ménages en pommes de terre transformées (en tonnes) - Périmètre GMS



Les achats de pommes de terre transformées connaissent une croissance sur un an de +6 % en octobre 2023, et de +10 % vs N-2, en volume.

Source : CNIPT d'après le panel Kantar