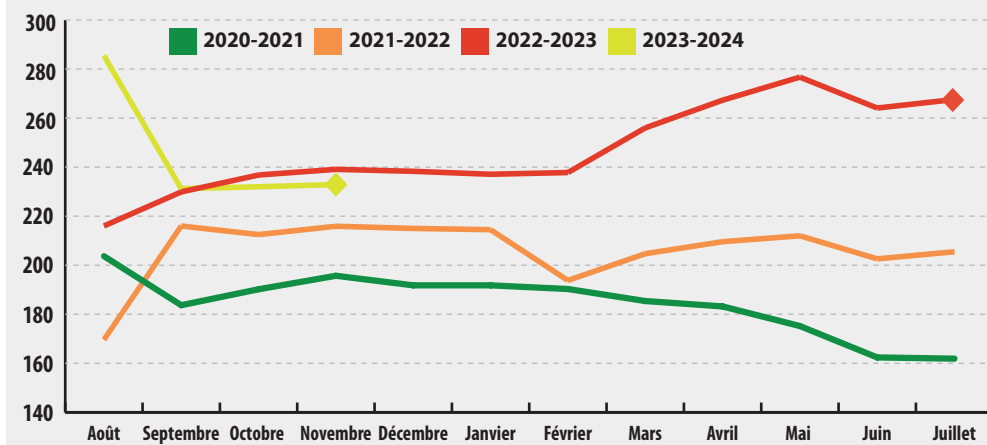


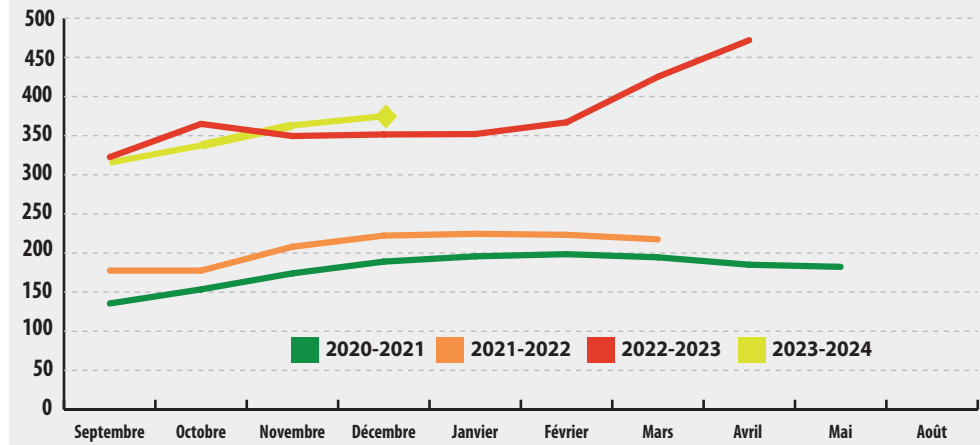
Cotations/indices production et expédition France

Évolution de l'indice mensuel des prix agricoles à la production (IPPAP) - Pommes de terre
Source : INSEE



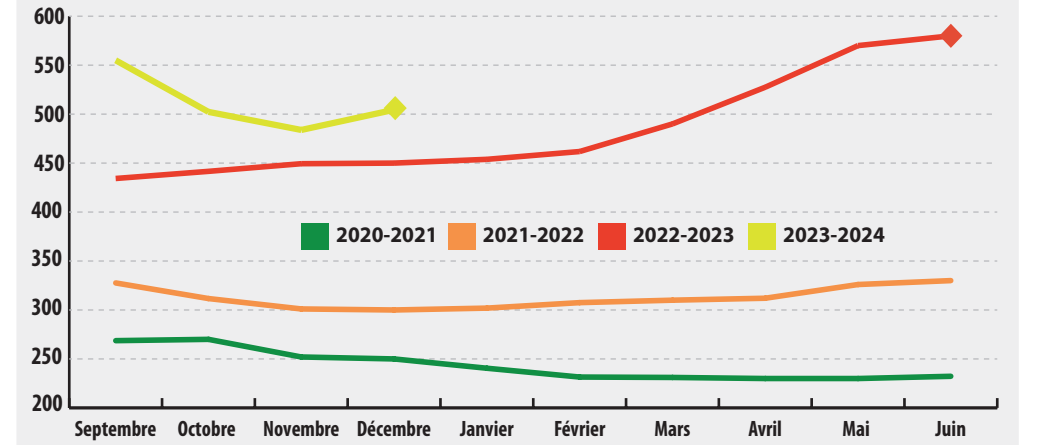
L'indice IPPAP des prix agricoles à la production en pommes de terre s'est stabilisé entre octobre 2023 et novembre 2023. Avec une valeur de 232,9 en novembre, il est en baisse de 2,6 % sur un an (nov 23 vs nov 22).

Cotation des courtiers "Consommation polyvalente" - lavabilité 7,5 - vrac - départ exploitation (€/T)
Source : SNCPT



La cotation moyenne en « consommation polyvalente » passe de 363 €/t en novembre à 375 €/t en décembre. Cela représente une hausse de 6 % par rapport à décembre 2022.

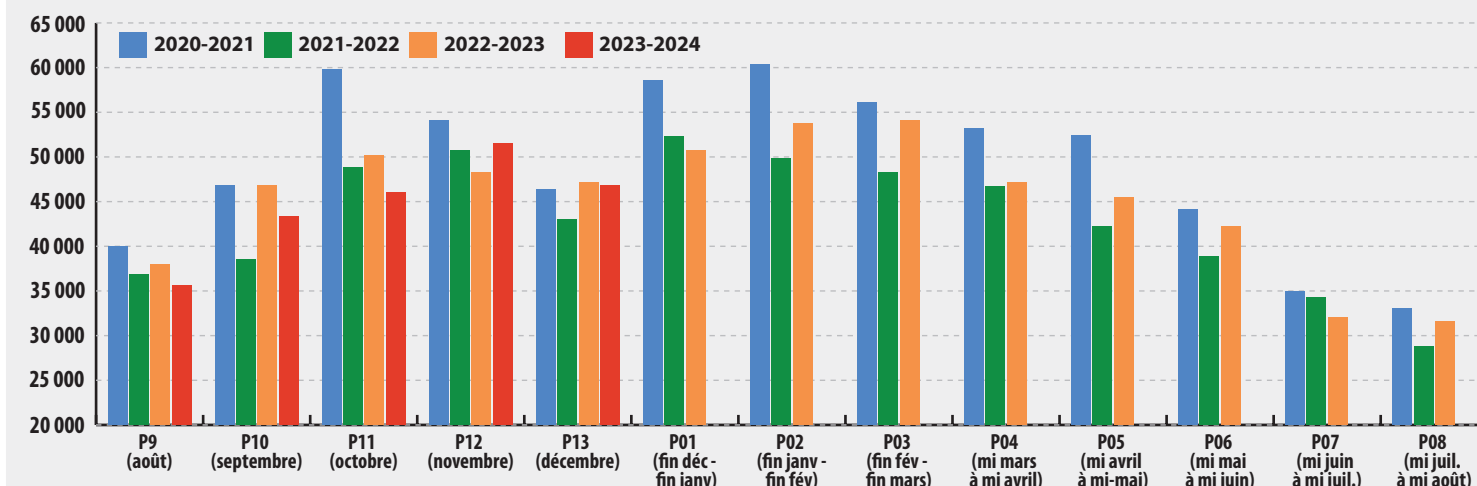
Cotation référence "div.var.cons France lavée cat.I 40-75mm filet 10 kg consommation" - prix en €/T
Source : RNM



La cotation RNM de la référence « divers variétés consommation France lavée cat.I 40-75mm filet 10kg consommation » est de 504 €/T pour le mois de décembre, en hausse de 12 % sur un an.

Indicateurs retail France

Évolution mensuelle des quantités achetées par les ménages en pommes de terre fraîches (en tonnes) - Périmètre GMS



En GMS, les quantités de pommes de terre en l'état achetées par les ménages français ont baissé de 1 % vs N-1 sur la période P13 (du 27 novembre au 24 décembre 2023), mais sont en progression de 9 % vs N-2.

Source : CNIPT d'après le panel Kantar

Principales références en décembre 2022	Périmètre : 198 points de vente (périmètre GMS) et 2 504 références	Principales références en décembre 2023	Périmètre : 168 points de vente (périmètre GMS) et 2 022 références
Chérie - 2,50kg - Filet VERTBAG	6,95 %	Cherie - 2,50kg - Filet VERTBAG	3,96 %
Jazzy - 2,50kg - Filet VERTBAG	4,55 %	Jazzy - 2,50kg - Filet VERTBAG	3,76 %
Agata - 2,50kg - Filet VERTBAG	4,47 %	Jazzy - 0,50kg - Flowpack	3,46 %
Jazzy - 0,50kg - Flowpack	3,27 %	Agata - 2,50kg - Filet VERTBAG	3,12 %
Jazzy - 1,00kg - Sac papier avec fenêtre	3,08 %	Amandine - 1,50kg - Filet VERTBAG	2,77 %
Agata - Vrac	3,08 %	Agata - Vrac	2,72 %
Franceline - 2,50kg - Filet VERTBAG	2,76 %	Amandine - 2,00kg - Filet VERTBAG	2,52 %
Jazzy - 0,75kg - Flowpack	2,48 %	Colomba - 2,00kg - Filet VERTBAG	2,37 %
Amandine - 1,50kg - Filet VERTBAG	2,44 %	Jazzy - 1,00kg - Sac papier avec fenêtre	2,32 %
Amandine - 2,00kg - Filet VERTBAG	2,32 %	Franceline - 2,50kg - Filet VERTBAG	2,08 %

Les principales références identifiées dans le rayon pommes de terre en décembre (périmètre GMS) sont la Chérie en filet de 2,5kg, la Jazzy en filet de 2,5kg, la Jazzy en flowpack 0,5 kg et l'Agata en filet 2,5 kg.

Source : Évaluations GIE Interfel/CNIPT (198 points de vente en décembre 2022, 168 points de vente en décembre 2023)

Prix moyens retail France – périmètre GMS (hypers + supers + edmp)

Pommes de terre conventionnelles – formats vendus entre 2 kg et 3 kg

Prix (€/kg) selon segment culinaire	Décembre 2022	Décembre 2023	Évolution Décembre 2023 vs Décembre 2022
Eau / vapeur / rissolées	1,44	1,85	+ 28 %
Four	1,32	1,58	+ 20 %
Frites	1,43	1,55	+ 8 %

En conventionnel, les prix de vente consommateurs sont en hausse de 8 % à 28% en moyenne, en décembre 2023 vs N-1, dans le périmètre GMS. Le rythme d'inflation ralentit par rapport aux mois précédents.

Source : Évaluations GIE Interfel/CNIPT

Pommes de terre biologiques – formats vendus entre 1,5 kg et 3 kg

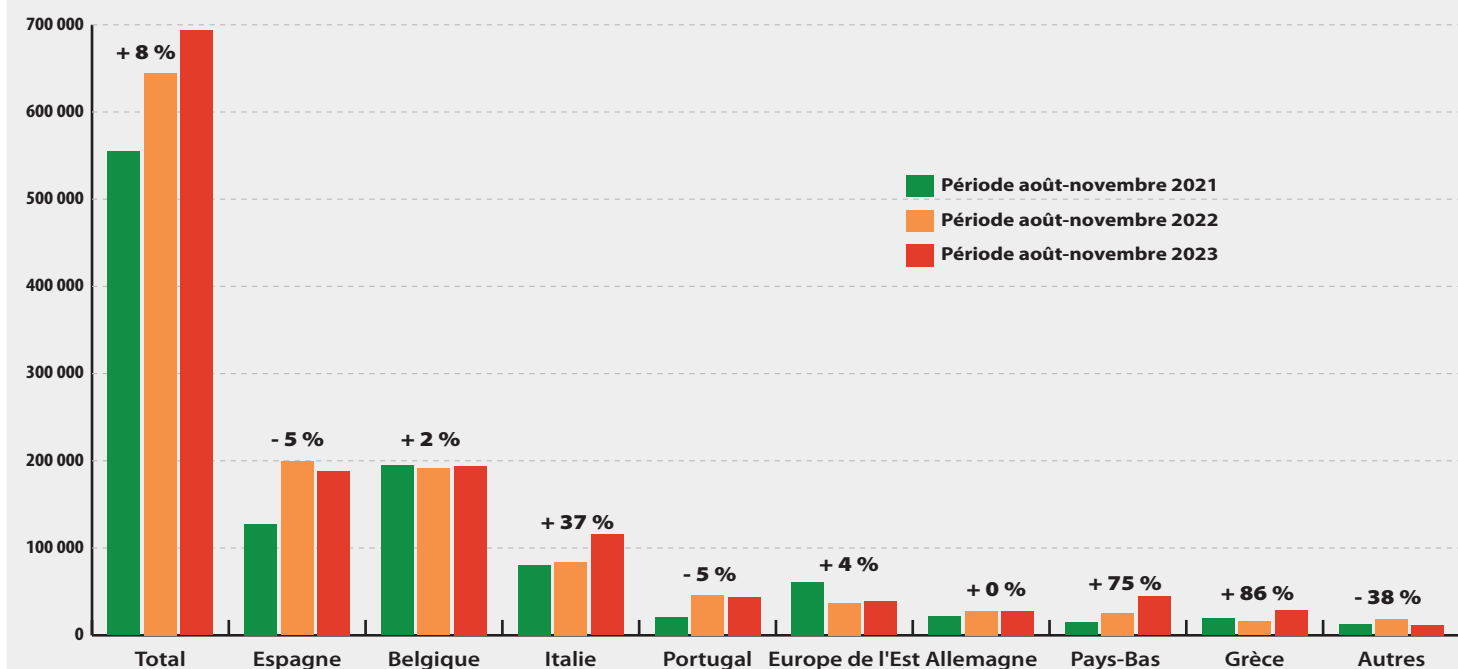
Prix (€/kg)	Sans distinction de segmentation
Décembre 2022	2,00
Décembre 2023	2,11
Évolution Décembre 2023 vs Décembre 2022	+ 5 %

En Bio, les prix aux consommateurs sont situés en moyenne à 2,11 €/kg en décembre 2023 (+5 % vs décembre 2022).

Source : Évaluations GIE Interfel/CNIPT

Commerce extérieur en pommes de terre de conservation

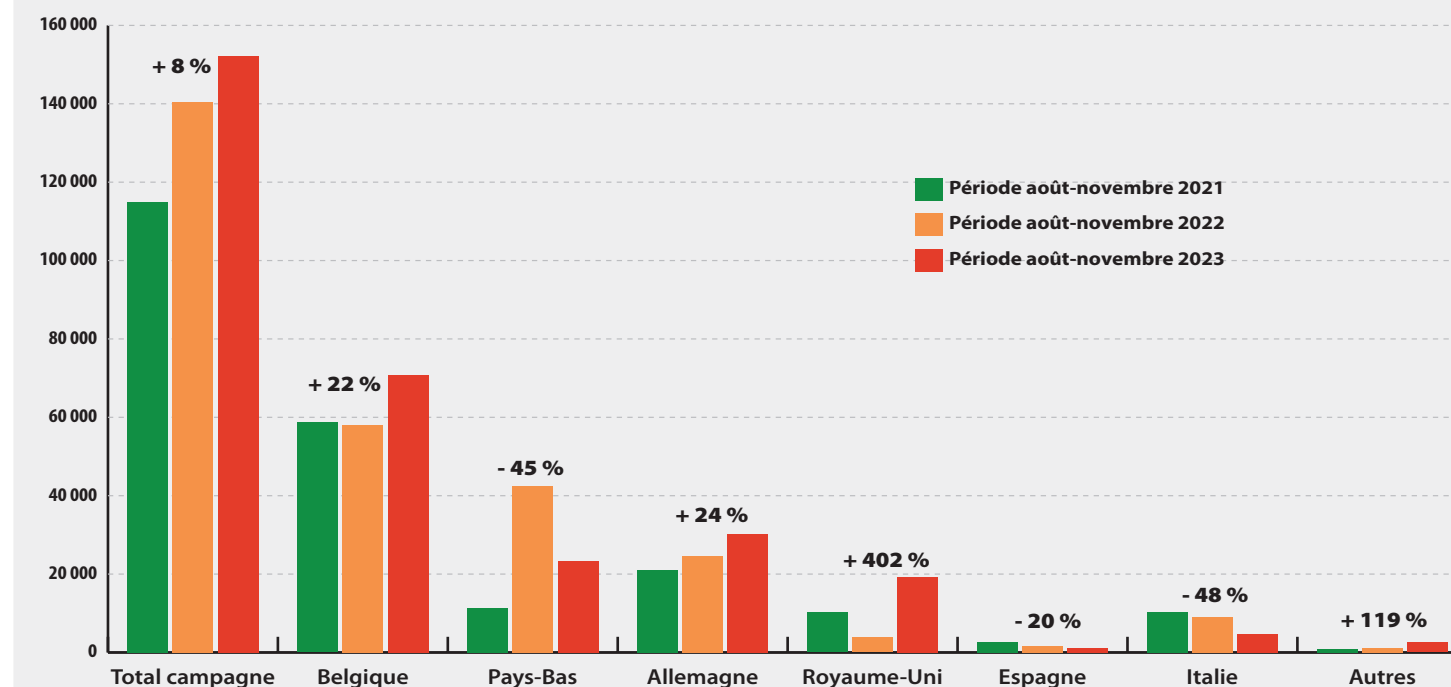
Exportations françaises (en tonnes) sur la période de d'août 2023 à novembre 2023 (en cumul)



La France a exporté 693 250 tonnes sur la période d'août à novembre 2023 (d'après les Douanes françaises), soit une hausse de 8 % vs N-1. Les exportations vers l'Espagne et le Portugal diminuent de 5%, elle sont stables en Allemagne et sont haussières partout ailleurs (sauf sur les « autres » destinations).

Source : CNIPT d'après les données des Douanes Françaises

Importations françaises (en tonnes) sur la période d'août 2023 à novembre 2023 (en cumul)

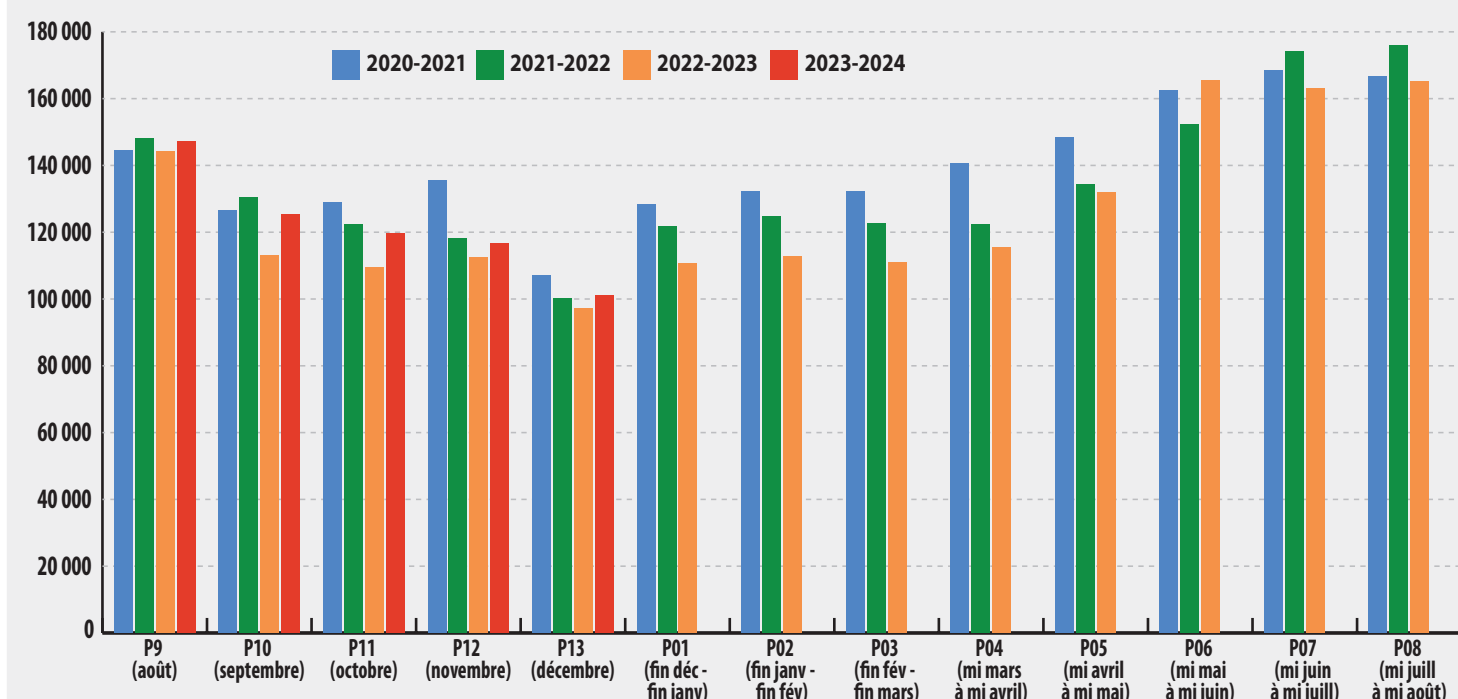


Les importations françaises sont de 152 159 tonnes sur la période d'août à novembre 2023 (d'après les Douanes françaises), soit une progression de 8 % vs N-1. En valeur, les importations augmentent de 57 % sur la même période.

Source : CNIPT d'après les données des Douanes Françaises

Autres produits (retail France)

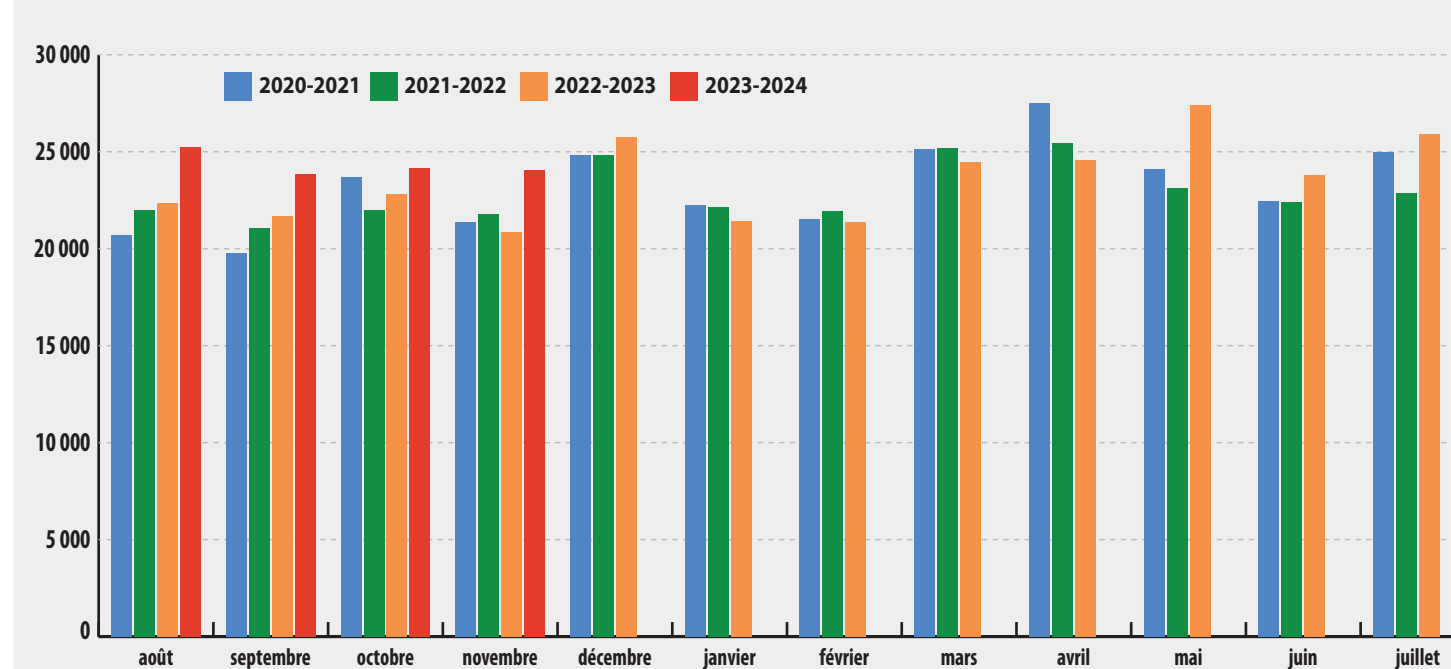
Évolution mensuelle des quantités achetées par les ménages en légumes (en tonnes) - Périmètre GMS



Les quantités achetées sont en hausse de 4% vs N-1 sur la période P13 (du 27 novembre au 24 décembre 2023), et de 1% vs N-2.

Source : CNIPT d'après le panel Kantar

Évolution mensuelle des quantités achetées par les ménages en pommes de terre transformées (en tonnes) - Périmètre GMS



Les achats de pommes de terre transformées connaissent une croissance de + 15 % sur un an en novembre 2023, et de +10 % vs N-2, en volume.

Source : CNIPT d'après le panel Kantar