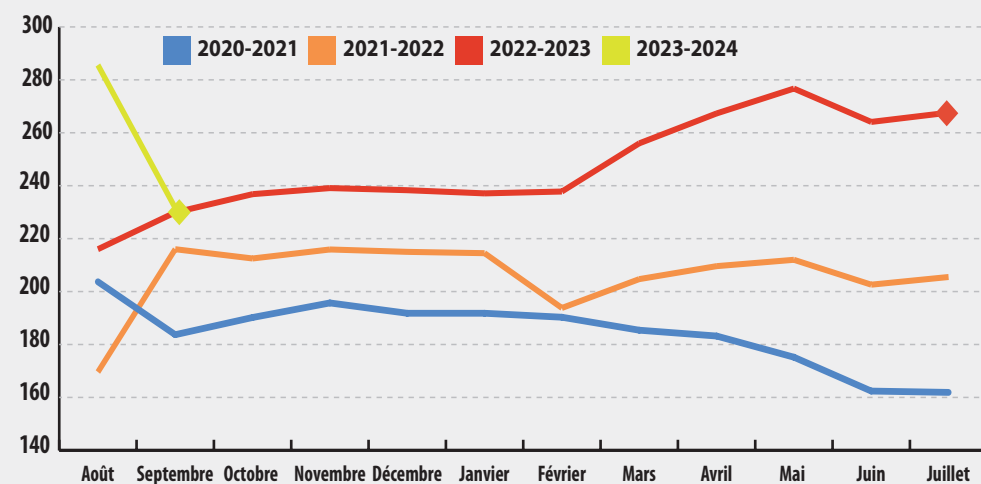


Tableaux de bord CNIPT – Indicateurs économiques mensuels

(selon statistiques nationales ou données internes CNIPT) – 16/11/2023

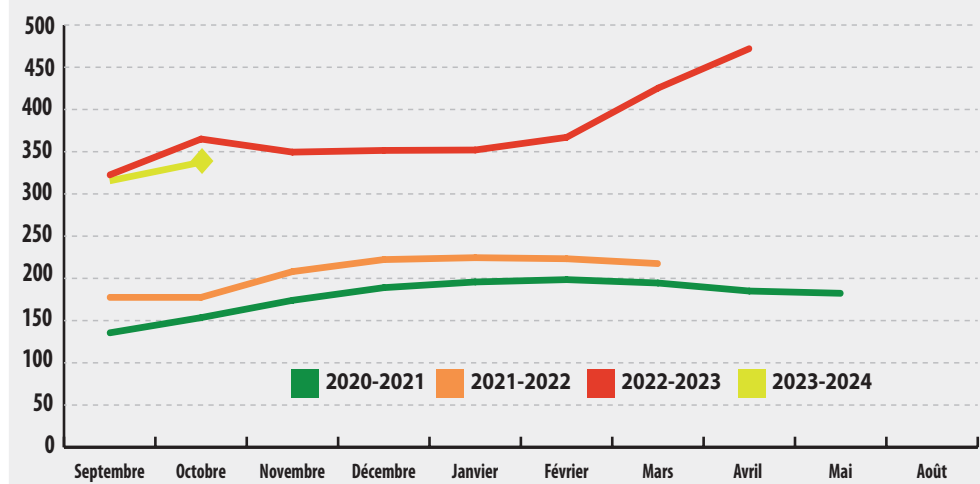
Cotations/indices production et expédition France

Évolution de l'indice mensuel des prix agricoles à la production (IPPAP) - Pommes de terre
Source : INSEE



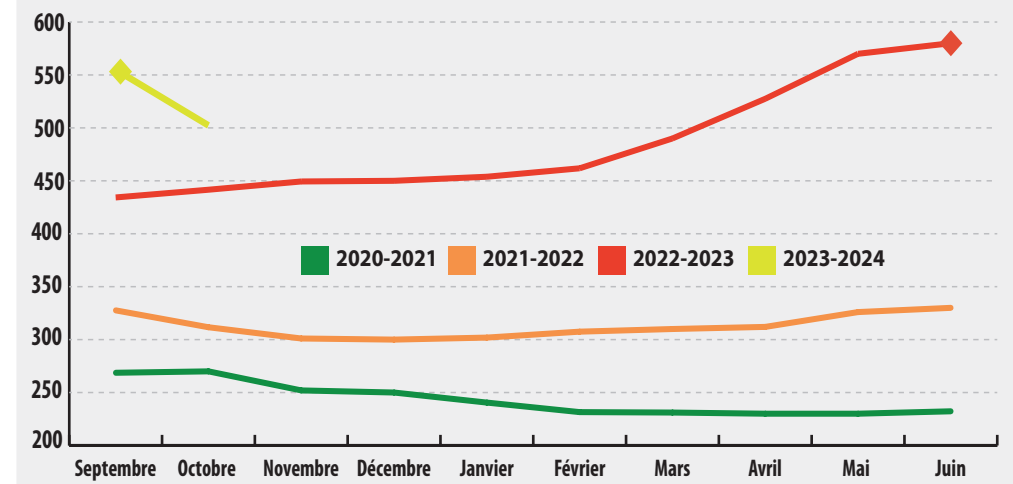
Malgré une baisse de 54 points entre août et septembre, l'indice est en hausse de 1 % en septembre 23 vs N-1.

Cotation des courtiers "Consommation polyvalente" - lavabilité 7,5 - vrac - départ exploitation (€/T)
Source : SNCPT



La cotation moyenne en « consommation polyvalente » passe de 316 €/t en septembre à 338 €/t en octobre.

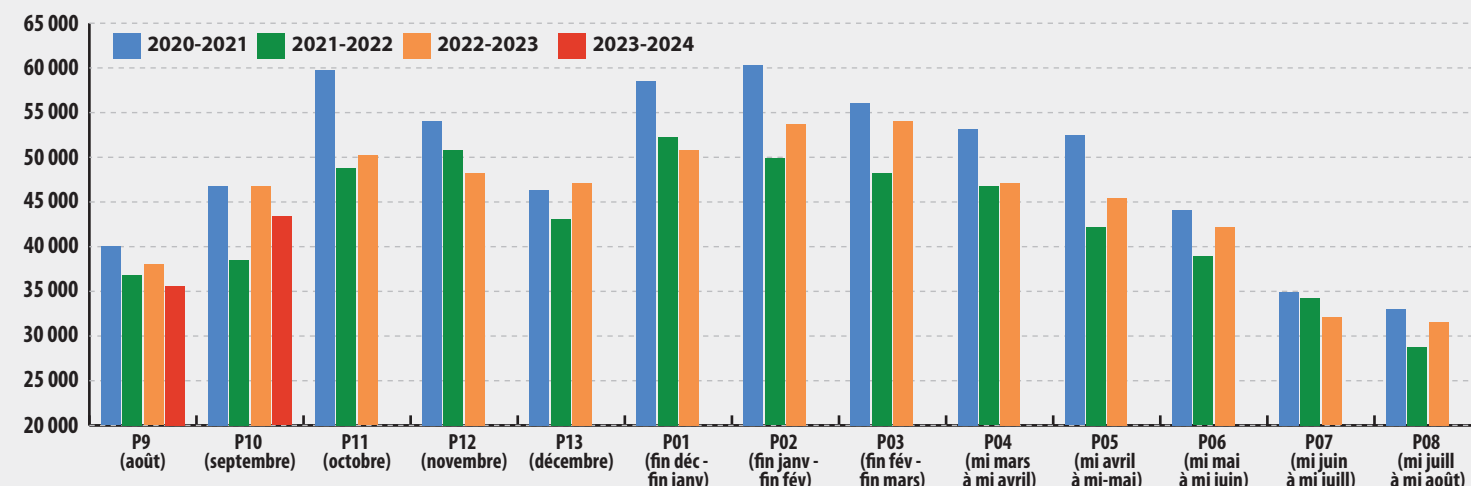
Cotation référence "div.var.cons France lavée cat.I 40-75mm filet 10 kg consommation" - prix en €/T
Source : RNM



La cotation RNM de la référence « divers variétés consommation France lavée cat. I 40-75mm filet 10kg consommation » est de 502 €/T pour le mois d'octobre.

Indicateurs retail France

Évolution mensuelle des quantités achetées par les ménages en pommes de terre fraîches (en tonnes) - Périmètre GMS



En GMS, les quantités achetées par les ménages français ont diminué de 7 % vs N-1 sur la période P10 (du 4 septembre au 1^{er} octobre 2023) et sont en progression de 13 % vs N-2.

Source : CNIPT d'après le panel Kantar

Principales références en octobre 2022	Périmètre : 150 points de vente (périmètre GMS) et 1 922 références	Principales références en octobre 2023	Périmètre : 161 points de vente (périmètre GMS) et 1 944 références
Chérie - 2,50kg - Filet VERTBAG	6 %	Cherie - 2,50kg - Filet VERTBAG	8 %
Jazzy - 1,00kg - Sac papier avec fenêtre	4 %	Colomba - 2,50kg - Filet VERTBAG	6 %
Agata - 2,50kg - Filet VERTBAG	4 %	Agata - 2,50kg - Filet VERTBAG	6 %
Amandine - 1,50kg - Filet VERTBAG	4 %	Jazzy - 2,50kg - Filet VERTBAG	6 %
Jazzy - 2,50kg - Filet VERTBAG	3 %	Jazzy - 1,00kg - Sac papier avec fenêtre	3 %
Jazzy - 0,50kg - Flowpack	3 %	Jazzy - 0,50kg - Flowpack	3 %
Jazzy - 0,75kg - Flowpack	2 %	Jazzy - 0,75kg - Flowpack	3 %
Franceline - 2,50kg - Filet VERTBAG	2 %	Amandine - 1,50kg - Filet VERTBAG	2 %
Colomba - 2,50kg - Filet VERTBAG	2 %	Colomba - 2,00kg - Filet VERTBAG	2 %
Allians - 2,50kg - Filet VERTBAG	2 %	Ratte - 1,00kg - Sac papier avec fenêtre	2 %

Les principales références identifiées dans le rayon pommes de terre en octobre (périmètre GMS) sont la Chérie en filet de 2,50kg, la Colomba en filet de 2,50 kg, l'Agata en filet 2,50 kg et la Jazzy en filet de 2,50 kg.

Source : Évaluations GIE Interfel/CNIPT (150 points de vente en octobre 2022, 161 points de vente en octobre 2023)

Prix moyens retail France – périmètre GMS (hypers + supers + edmp)

Pommes de terre conventionnelles – formats vendus entre 2 kg et 3 kg

Prix (€/kg) selon segment culinaire	Octobre 2022	Octobre 2023	Évolution Octobre 2023 vs Octobre 2022
Eau / vapeur / rissolées	1,44	1,81	+ 26 %
Four	1,39	1,46	+ 5 %
Frites	1,46	1,66	+ 14 %

En conventionnel, les prix de vente consommateurs sont en hausse de 5 % à 26% en moyenne, en octobre 2023 vs N-1, dans le périmètre GMS. Le rythme d'inflation ralentit par rapport aux mois précédents.

Source : Évaluations GIE Interfel/CNIPT

Pommes de terre biologiques – formats vendus entre 1,5 kg et 3 kg

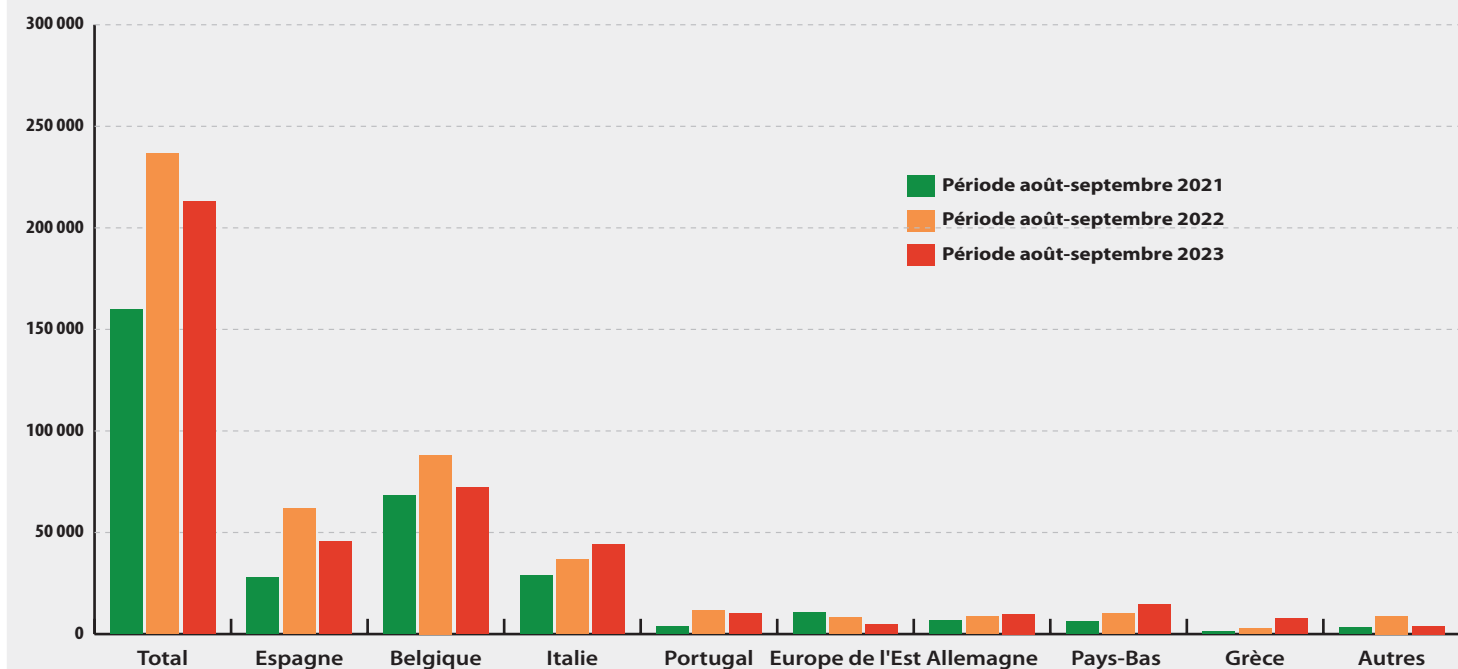
Prix (€/kg)	Sans distinction de segmentation
Octobre 2022	1,95
Octobre 2023	2,29
Évolution Octobre 2023 vs Octobre 2022	+ 17 %

En BIO, les prix aux consommateurs sont situés en moyenne à 2,29 €/kg en octobre 2023 (+17 % vs octobre 2022).

Source : Évaluations GIE Interfel/CNIPT

Commerce extérieur en pommes de terre de conservation

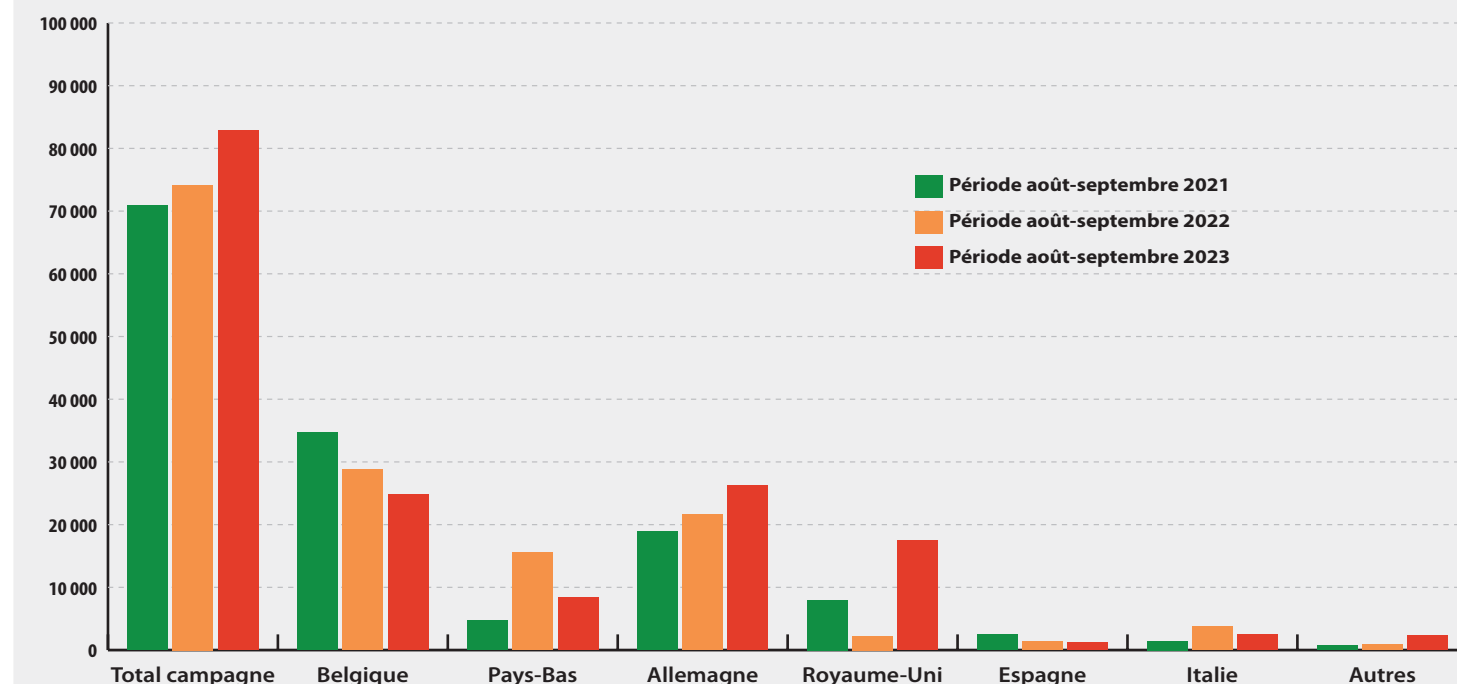
Exportations françaises (en tonnes) sur la période de d'août 2023 à septembre 2023 (en cumul)



La France a exporté 212 850 tonnes sur la période d'août à Septembre 2023 (d'après les Douanes françaises), soit une diminution de 10 % vs N-1. Les exportations vers l'Espagne et la Belgique diminuent respectivement de 26 % et 18 %, mais augmentent de 21 % sur l'Italie.

Source : CNIPT d'après les données des Douanes Françaises

Importations françaises (en tonnes) sur la période d'août 2023 à septembre 2023 (en cumul)

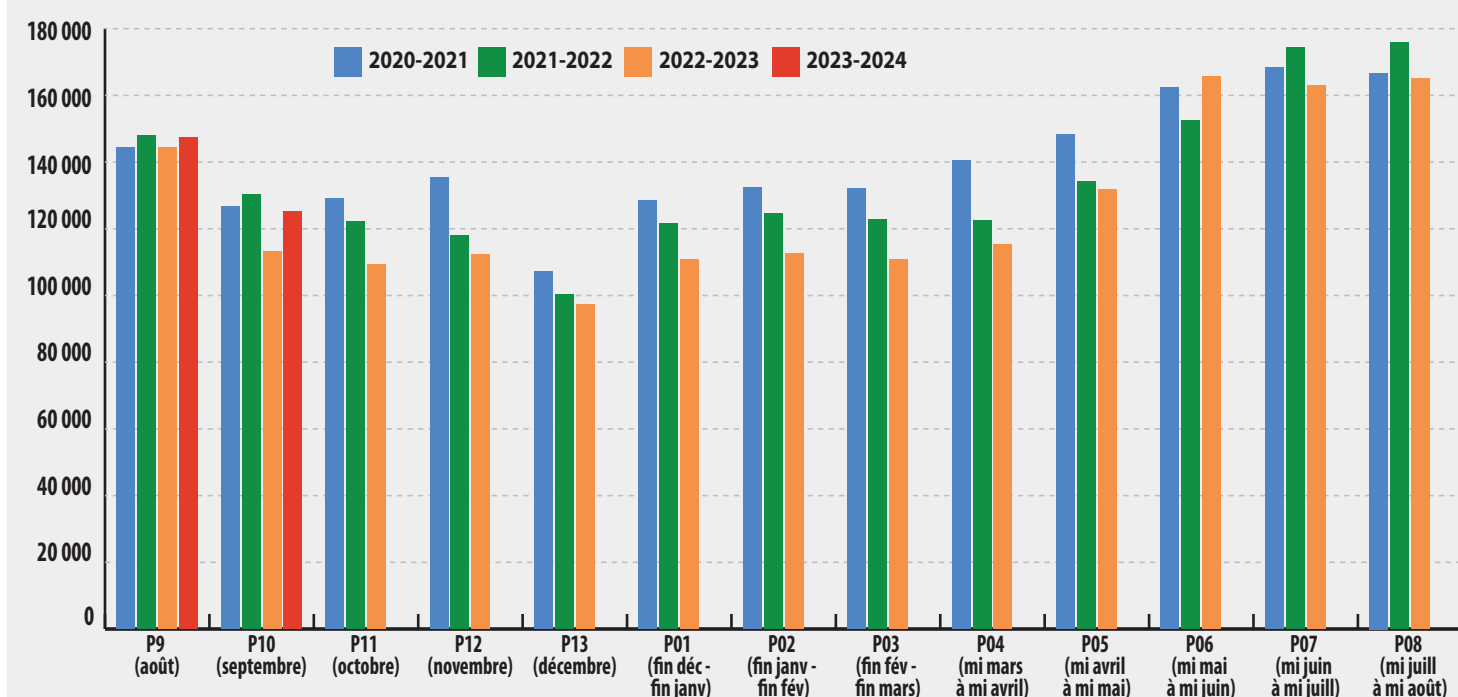


Les importations françaises sont de 82 898 tonnes sur la période d'août à Septembre 2023 (d'après les Douanes françaises), soit une progression de 12 % vs N-1.

Source : CNIPT d'après les données des Douanes Françaises

Autres produits (retail France)

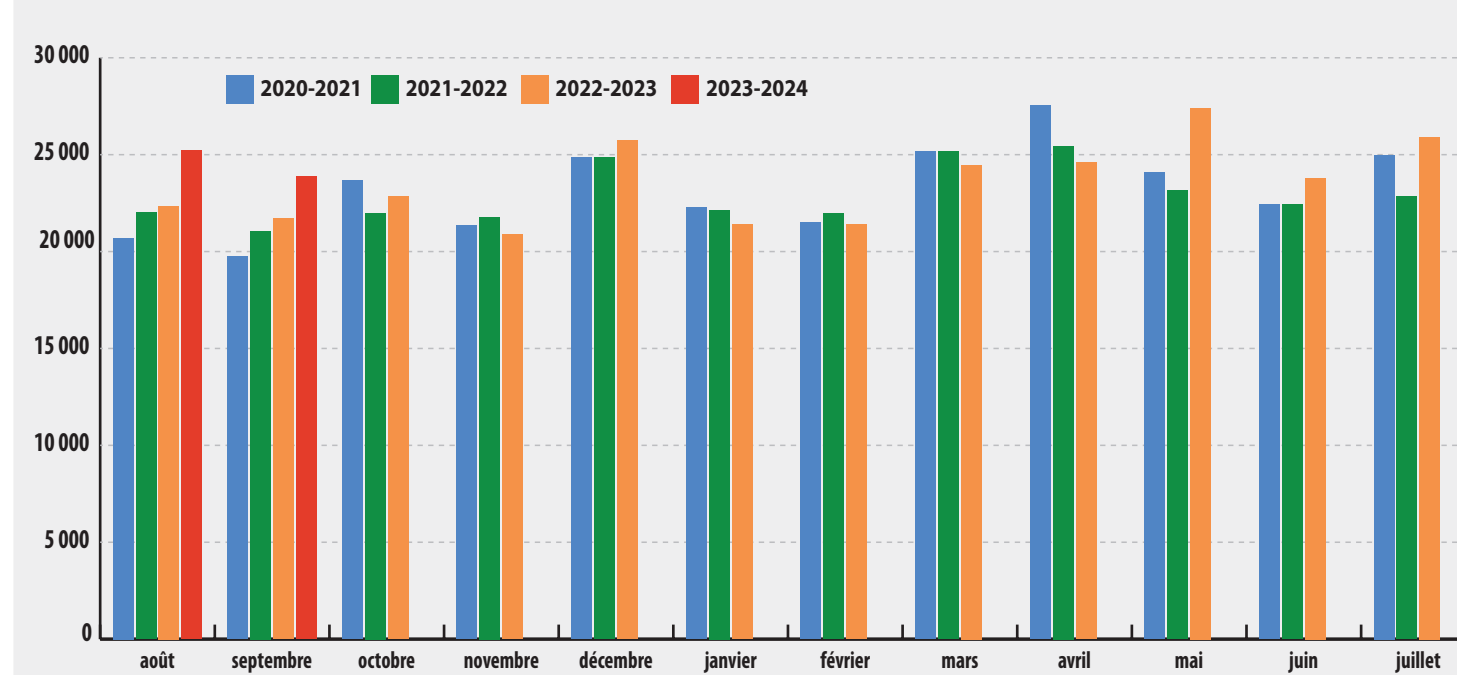
Évolution mensuelle des quantités achetées par les ménages en légumes (en tonnes) - Périmètre GMS



Les quantités achetées sont en hausse de 11 % vs N-1 sur la période P10 (du 4 septembre au 1^{er} octobre 2023), et en baisse de 1 % vs N-2.

Source : CNIPT d'après le panel Kantar

Évolution mensuelle des quantités achetées par les ménages en pommes de terre transformées (en tonnes) - Périmètre GMS



Les achats de pommes de terre transformées connaissent une croissance en septembre 2023, de +10 % vs N-1, et de +13 % vs N-2 en volume.

Source : CNIPT d'après le panel Kantar