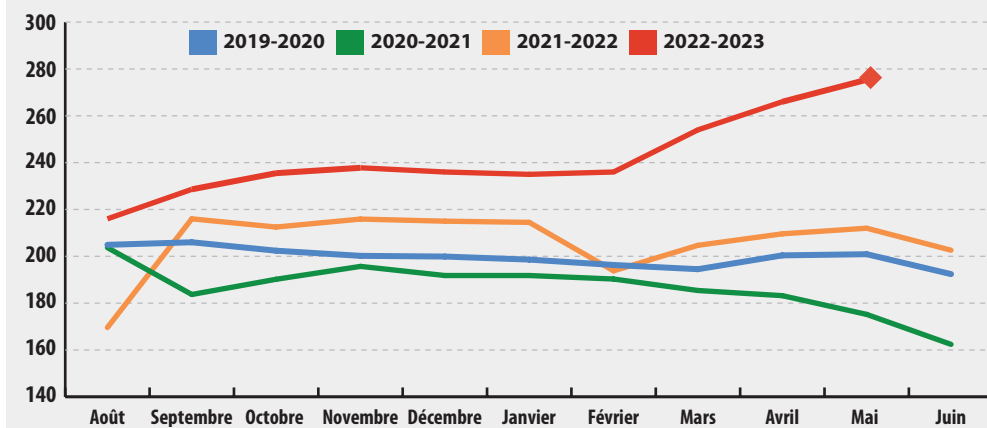


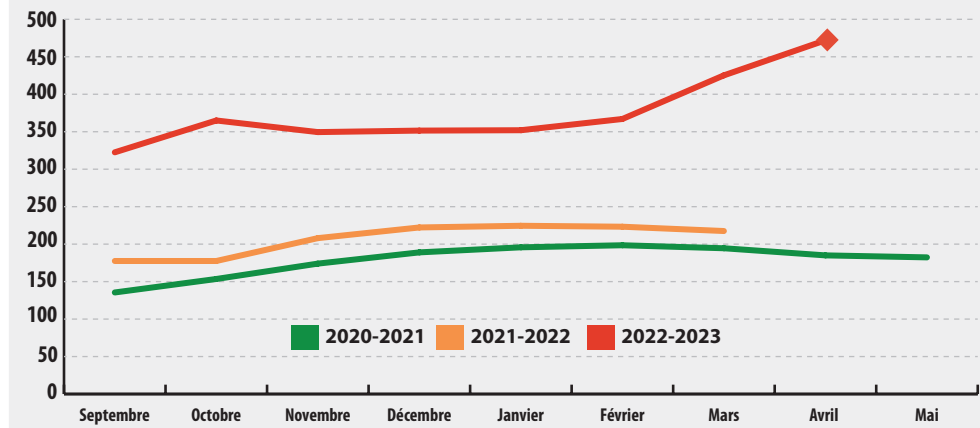
Cotations/indices production et expédition France

Évolution de l'indice mensuel des prix agricoles à la production (IPPAP) - Pommes de terre
Source : INSEE



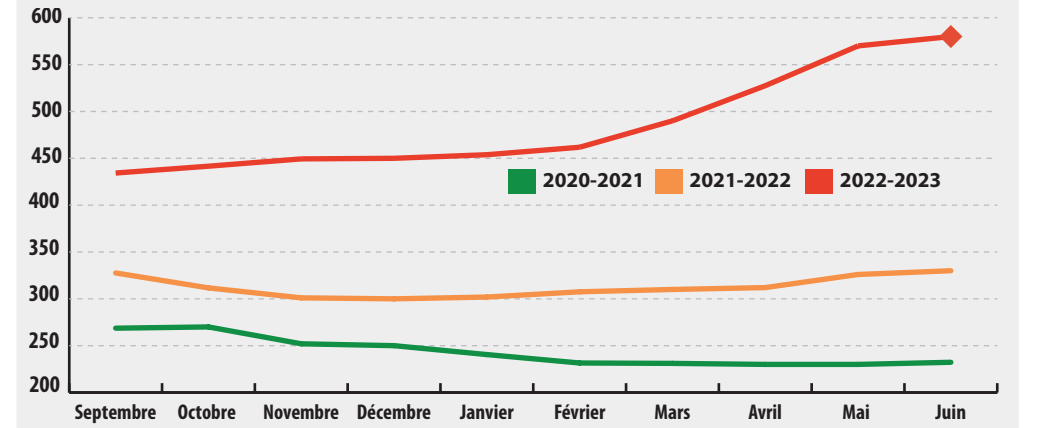
L'indice IPPAP de l'INSEE des pommes de terre, de 275,4 en mai 2023, progresse à nouveau : de 30 % vs N-1 sur la même période et + 9,4 points vs au mois précédent.

Cotation des courtiers "Consommation polyvalente" - lavabilité 7,5 - vrac - départ exploitation (€/T)
Source : SNCPT



Les cotations des courtiers se sont terminées fin avril 2023, en raison du faible nombre de transactions. La dernière cotée date d'avril 2023, avec une moyenne de 472 €/T en « consommation polyvalente » (+47 € vs mars 2023).

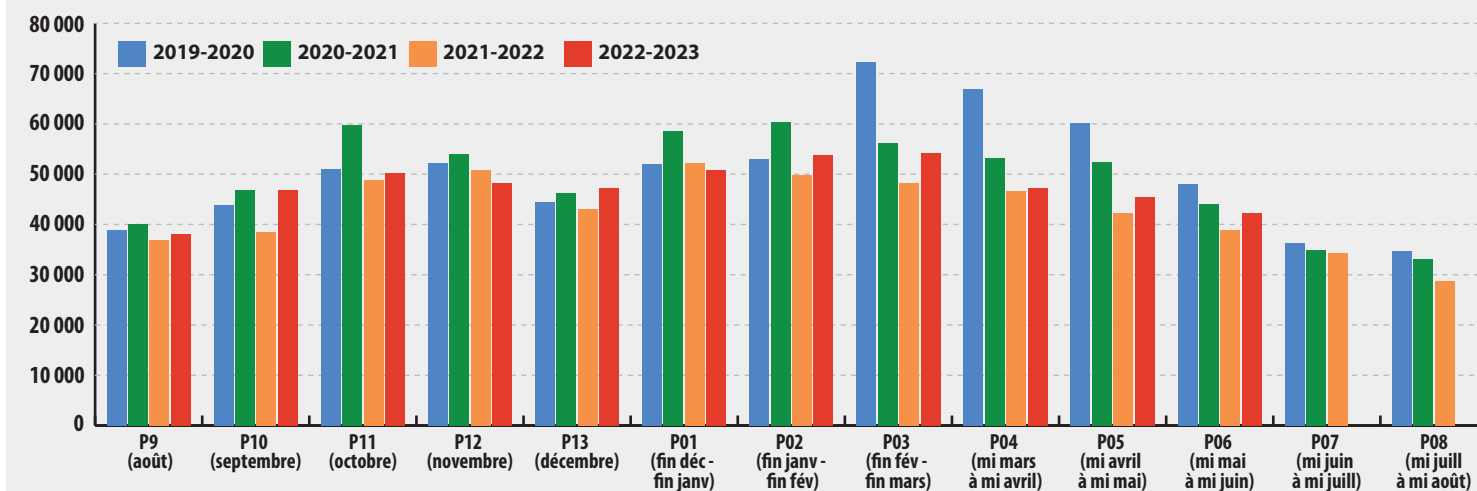
Cotation référence "div.var.cons France lavée cat.I 40-75mm filet 10 kg consommation" - prix en €/T
Source : RNM



La cotation RNM de la référence « divers variétés consommation France lavée cat.I 40-75mm filet 10kg consommation » a été de 580 €/T en juin 2023, ce qui correspond à une hausse de 10 €/T vs au mois précédent et +76 % vs N-1 au même mois.

Indicateurs retail France

Évolution mensuelle des quantités achetées par les ménages en pommes de terre fraîches (en tonnes) - Périmètre GMS



En GMS, les quantités achetées par les ménages français ont augmenté de 8 % vs N-1 sur la période P06, du 15 mai 2023 au 11 juin 2023, en recul de 2,6 % vs N-4 (l'année pré-Covid).

Source : CNIPT d'après le panel Kantar

Principales références en juin 2022 (hors bio)	Périmètre : 248 points de vente (magasins GMS) et 2 473 références	Principales références en juin 2023 (hors bio)	Périmètre : 262 points de vente (magasins GMS) et 2 303 références
Franceline - 2,50 kg - Filet VERTBAG	6 %	Franceline - 2,50kg - Filet VERTBAG	8 %
Agata - 2,50 kg - Filet VERTBAG	5 %	Colomba - 2,50kg - Filet VERTBAG	4 %
Gourmandine - 2,50 kg - Filet VERTBAG	4 %	Agata - 2,50kg - Filet VERTBAG	4 %
Colomba - 2,50 kg - Filet VERTBAG	4 %	Lady christl - 2,00 kg - Filet VERTBAG - Primeur	4 %
Agata - vrac	3 %	Jazzy - 2,50 kg - Filet VERTBAG	3 %
Soprano - 2,00 kg - Filet VERTBAG	3 %	Colomba - 2,00kg - Filet VERTBAG	3 %
Colomba - 2,00 kg - Filet VERTBAG	2 %	Jazzy - 0,50kg - Flowpack	3 %
Lady christl - 2,50 kg - Filet VERTBAG - Primeur	2 %	Agata - Vrac	3 %
Cheyenne - 2,50 kg - Filet VERTBAG	2 %	Soprano - 2,00kg - Filet VERTBAG	3 %
Lady christl - 1,50 kg - Filet VERTBAG - Primeur	2 %	Amandine - 1,50kg - Filet VERTBAG	2 %

Les principales références identifiées dans le rayon pommes de terre, en juin 2023 (périmètre GMS) sont les suivantes : Franceline en filet 2,5 kg, Colomba en filet 2,5 kg et Agata en filet 2,5 kg.

Source : Évaluations GIE Interfel/CNIPT (248 points de vente en juin 2022, 262 points de vente en juin 2023)

Prix moyens retail France – périmètre GMS (hypers + supers + edmp)

Pommes de terre conventionnelles – formats vendus entre 2 kg et 3 kg

Prix (€/kg) selon segment culinaire	Juin 2022	Juin 2023	Évolution juin 2023 vs juin 2022
Eau / vapeur / rissolées	1,36	1,65	+ 21 %
Four	1,30	1,73	+ 33 %
Frites	1,39	1,83	+ 32 %

En conventionnel, les prix de vente consommateurs sont en hausse de 21 % à 33 % en moyenne, en juin 2023 vs N-1, dans le périmètre GMS. L'arrivée plus précoce des primeurs, ainsi que la hausse des coûts de production, expliquent cette progression des prix.

Source : Évaluations GIE Interfel/CNIPT

Pommes de terre biologiques – formats vendus entre 1,5 kg et 3 kg

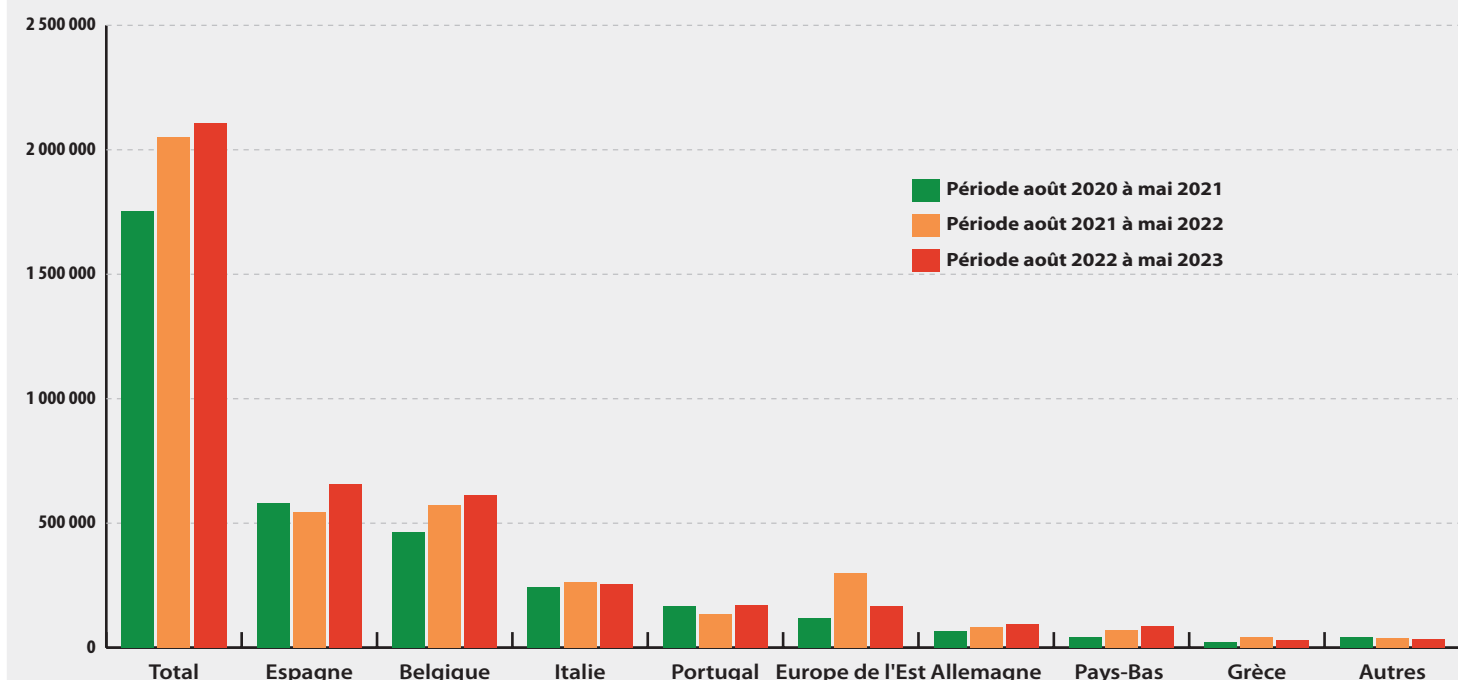
Prix (€/kg)	Sans distinction de segmentation
Juin 2022	1,99
Juin 2023	2,00
Évolution juin 2023 vs juin 2022	+ 1 %

En BIO, les prix aux consommateurs sont situés en moyenne à 2 €/kg en juin 2023 (+1 % vs juin 2022).

Source : Évaluations GIE Interfel/CNIPT

Commerce extérieur en pommes de terre de conservation

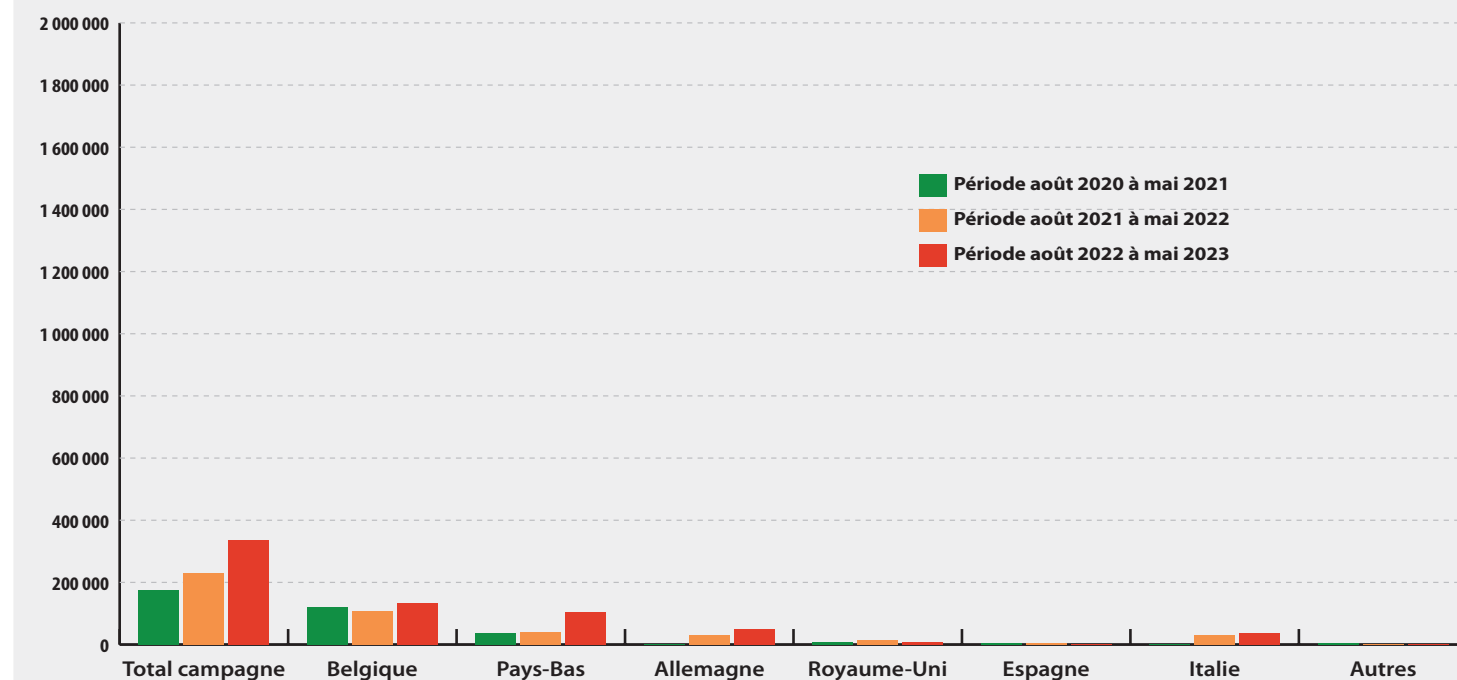
Exportations françaises (en tonnes) sur la période d'août 2022 à mai 2023 (en cumul)



En cumul, la France a exporté 2,1 millions de tonnes sur la période d'août 2022 à fin mai 2023 (d'après les Douanes françaises), soit une progression de 3 % par rapport à la saison exceptionnelle de l'an dernier.

Source : CNIPT d'après les données des Douanes Françaises

Importations françaises (en tonnes) sur la période août 2022 à mai 2023 (en cumul)

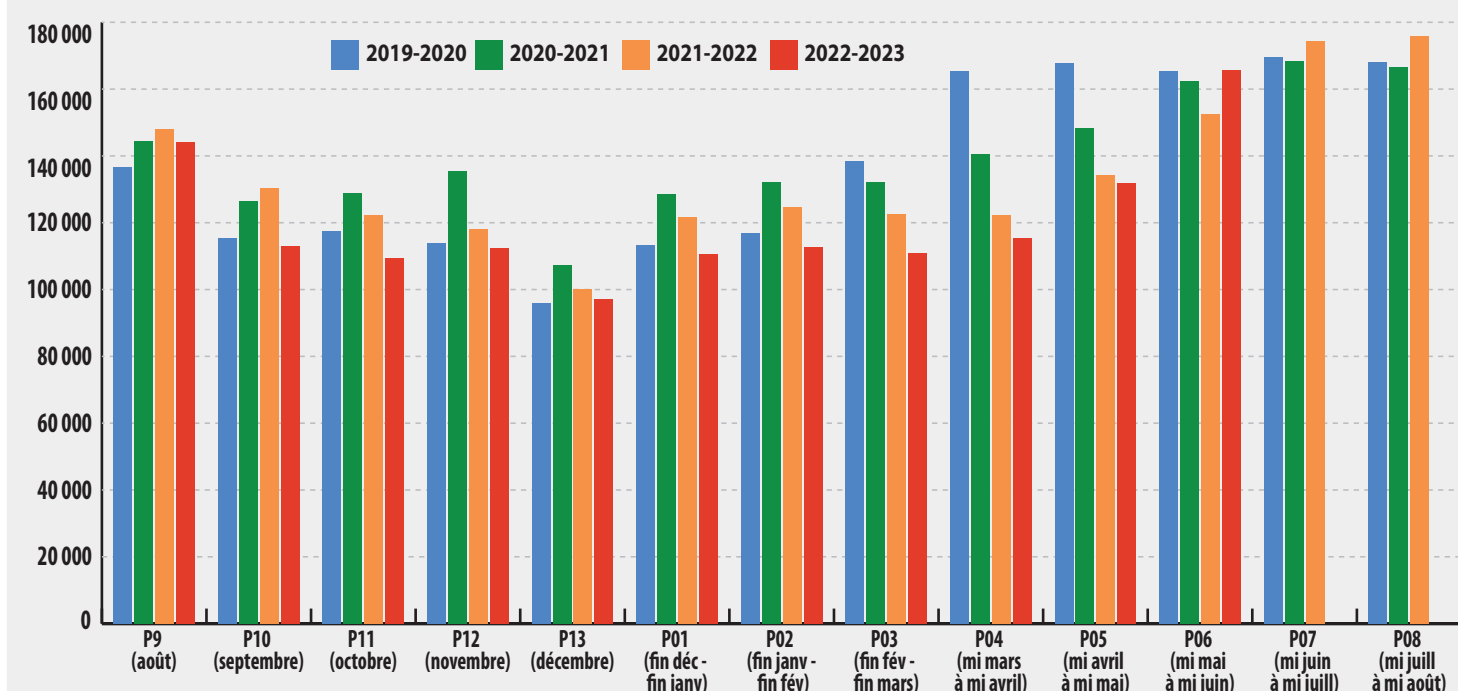


Les importations françaises se situent (en cumul) à 336 679 tonnes depuis le début de la campagne 2022-2023 (d'août 2022 à fin mai 2023), soit une progression de 47 % vs N-1, avec des flux en majorité destinés à l'industrie.

Source : CNIPT d'après les données des Douanes Françaises

Autres produits (retail France)

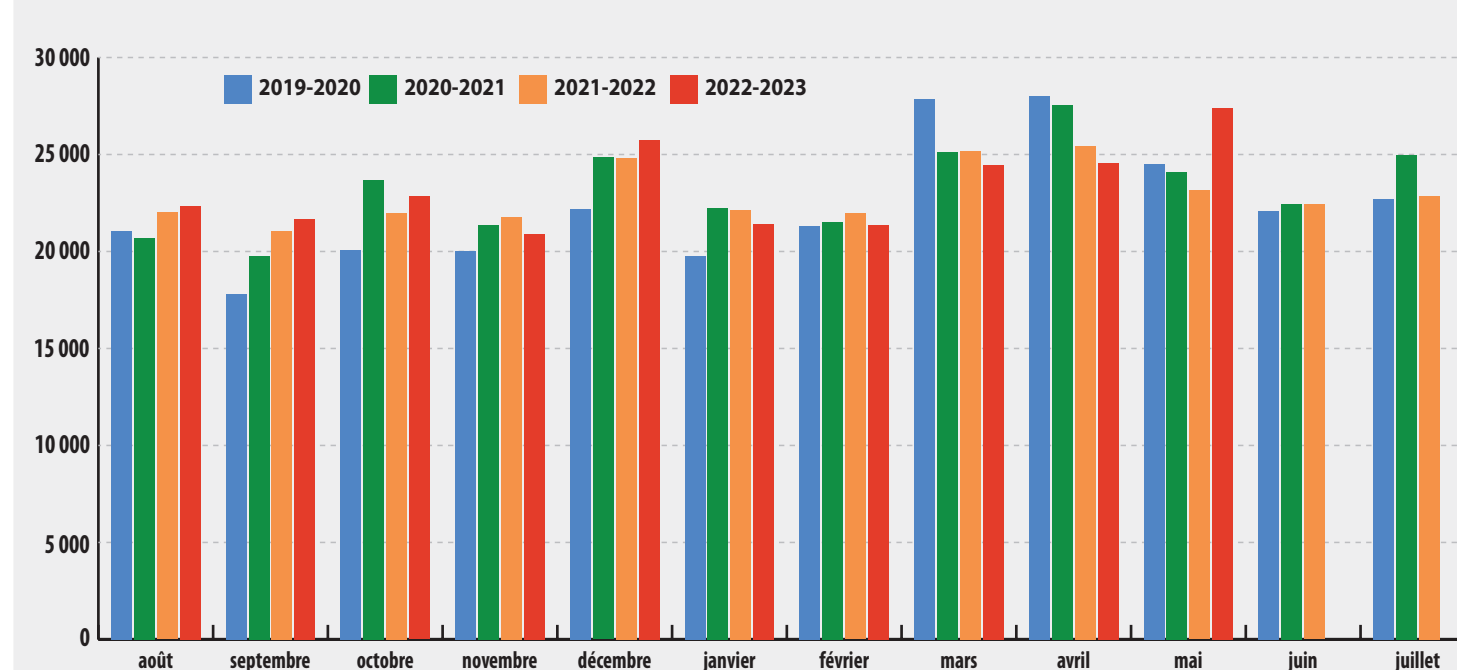
Évolution mensuelle des quantités achetées par les ménages en légumes (en tonnes) - Périmètre GMS



Après plusieurs mois de baisse, la période P06 correspond à une première inversion de tendance : les achats (en volumes) des légumes sont en hausse de 9% sur cette période vs à N-1.

Source : CNIPT d'après le panel Kantar

Évolution mensuelle des quantités achetées par les ménages en pommes de terre transformées (en tonnes) - Périmètre GMS



Les achats de pommes de terre transformées connaissent une forte croissance en mai 2023, de 18 % vs N-1, et de + 12 % vs N-3 en volume.

Source : CNIPT d'après le panel Kantar