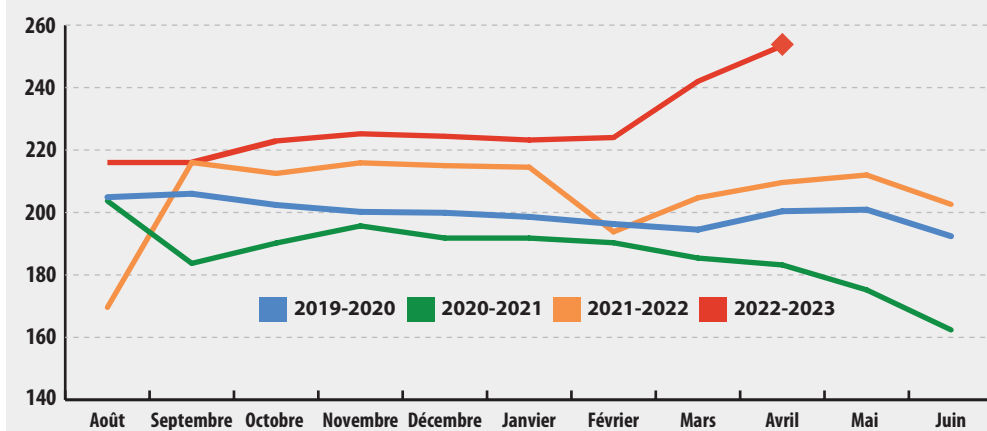


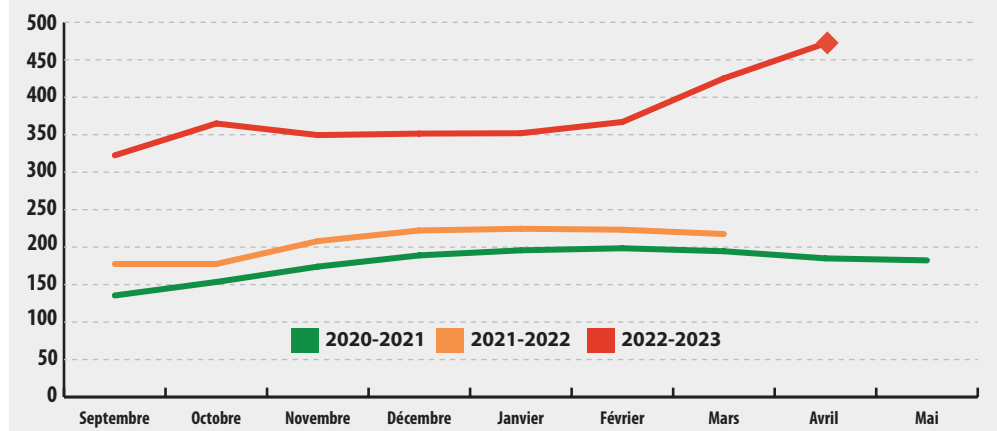
Cotations/indices production et expédition France

Évolution de l'indice mensuel des prix agricoles à la production (IPPAP) - Pommes de terre
Source : INSEE



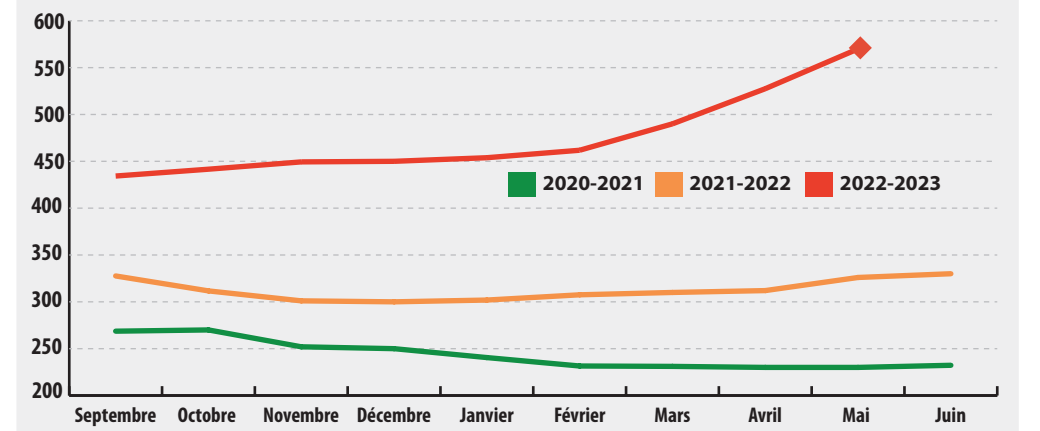
L'indice IPPAP de l'INSEE des pommes de terre, de 253,4 en avril 2023, continue à progresser : +11,4 points vs mars 2023 et de +21 % vs avril 2022.

Cotation des courtiers "Consommation polyvalente" - lavabilité 7,5 - vrac - départ exploitation (€/T)
Source : SNCPT



Les cotations des courtiers se sont terminées fin avril 2023, en raison du faible nombre de transactions. La dernière cotée date d'avril 2023, avec une moyenne de 472 €/T en « consommation polyvalente » (+47 € vs mars 2023).

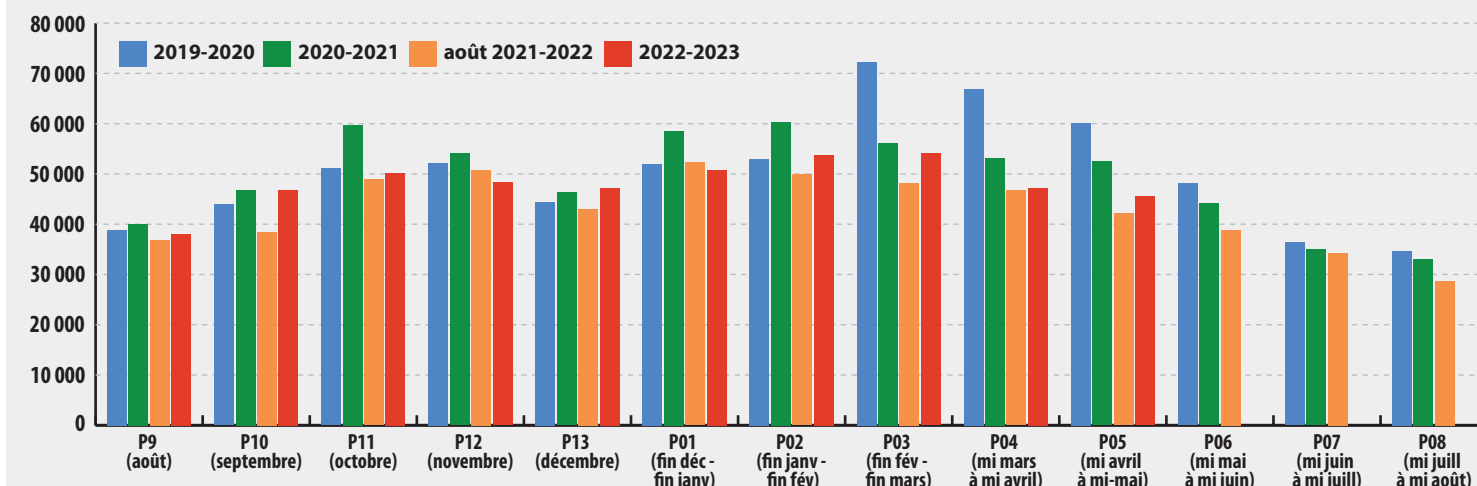
Cotation référence "div.var.cons France lavée cat.I 40-75mm filet 10 kg consommation" - prix en €/T
Source : RNM



La cotation RNM de la référence « divers variétés consommation France lavée cat. I 40-75mm filet 10 kg consommation » a été de 570 €/T en mai 2023, soit +42 €/T vs au mois précédent et +75 % vs N-1 sur le même mois.

Indicateurs retail France

Évolution mensuelle des quantités achetées par les ménages en pommes de terre fraîches (en tonnes) - Périmètre GMS



En GMS, les quantités achetées par les ménages français connaissent une hausse sur la période P05 (les 4 semaines se terminant à mi-mai), de 7 % vs N-1. Les achats restent cependant d'un niveau inférieur, à l'année N-3 (- 24 %) et l'année pré-Covid N-4 (- 4 %).

Source : CNIPT d'après le panel Kantar

Principales références en mai 2022 (hors bio)	Périmètre : 348 points de vente (magasins GMS) et 3 757 références	Principales références en mai 2023 (hors bio)	Périmètre : 188 points de vente (magasins GMS) et 2 546 références
Franceline - 2,50 kg - Filet VERTBAG	6 %	Franceline - 2,50kg - Filet VERTBAG	6 %
Agata - 2,50 kg - Filet VERTBAG	6 %	Gourmandine - 2,50kg - Filet VERTBAG	5 %
Gourmandine - 2,50 kg - Filet VERTBAG	4 %	Agata - 2,50kg - Filet VERTBAG	5 %
Jazzy - 0,50 kg - Flowpack	2 %	Jazzy - 0,50kg - Flowpack	4 %
Amandine - 2,00 kg - Filet VERTBAG	2 %	Agata - Vrac	3 %
Agata - vrac	2 %	Excellency - 2,50kg - Filet VERTBAG	2 %
Agata - 5,00 kg - Filet cousu / agrafé	2 %	Agata - 1,00kg - Filet cousu / agrafé	2 %
Excellence - 2,50 kg - Filet VERTBAG	2 %	Jazzy - 0,75kg - Flowpack	2 %
Marilyn - 2,50 kg - Filet VERTBAG	2 %	Marilyn - 2,50kg - Filet VERTBAG	2 %
Caesar / Caesar - 2,50 kg - Filet VERTBAG	2 %	Chérie - 2,50kg - Filet VERTBAG	2 %

Dans l'assortiment des rayons de la GMS, aucun changement n'est observé dans le top 3 des références identifiées en rayon en mai 2023 (tableau de droite). A noter dans le top 10 l'entrée de la référence « Agata » vendue en filet de 1 kg, correspondant à une offre positionnée en entrée de gamme (ou offre 1er prix) pour attirer des consommateurs portés par cette question uniquement de prix.
Source : Évaluations GIE Interfel/CNIPT (348 points de vente en mai 2022, 188 points de vente en mai 2023)

Prix moyens retail France – périmètre GMS (hypers + supers + edmp)

Pommes de terre conventionnelles – formats vendus entre 2 kg et 3 kg

Prix (€/kg) selon segment culinaire	Mai 2022	Mai 2023	Évolution mai 2023 vs mai 2022
Eau / vapeur / rissolées	1,42	1,50	+ 6 %
Four	1,20	1,38	+ 15 %
Frites	1,13	1,51	+ 34 %

En conventionnel, les relevés faits dans les points de vente indiquent des prix aux consommateurs en progression de 6 % à 34 % selon le segment culinaire, sur les offres positionnées dans le cœur des gammes, des formats (entre 2 kg et 3 kg).

Source : Évaluations GIE Interfel/CNIPT

Pommes de terre biologiques – formats vendus entre 1,5 kg et 3 kg

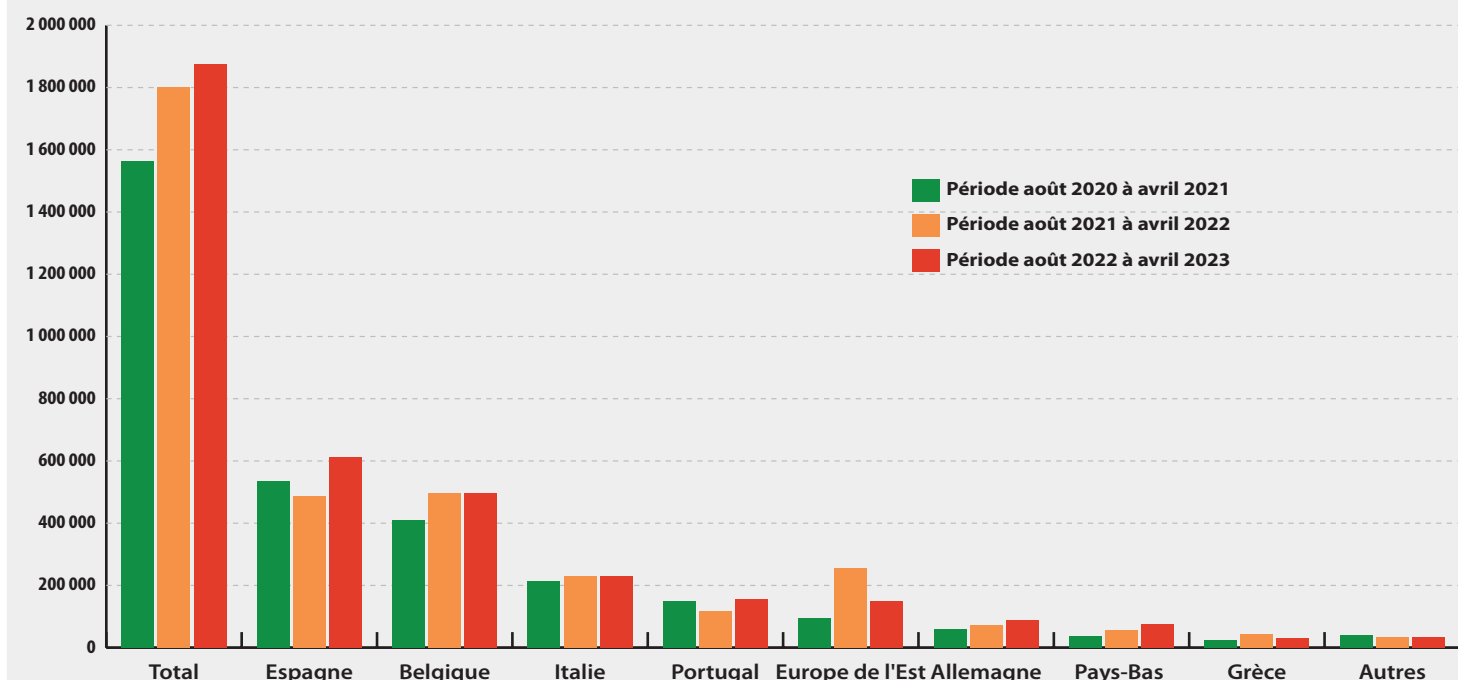
Prix (€/kg)	Sans distinction de segmentation
Mai 2022	1,90
Mai 2023	2,06
Évolution mai 2023 vs mai 2022	+ 8 %

En BIO, les prix aux consommateurs connaissent une progression de 8 % en moyenne sur le mois de mai 2023 vs mai 2022, soit 16 cts d'€/kg.

Source : Évaluations GIE Interfel/CNIPT

Commerce extérieur en pommes de terre de conservation

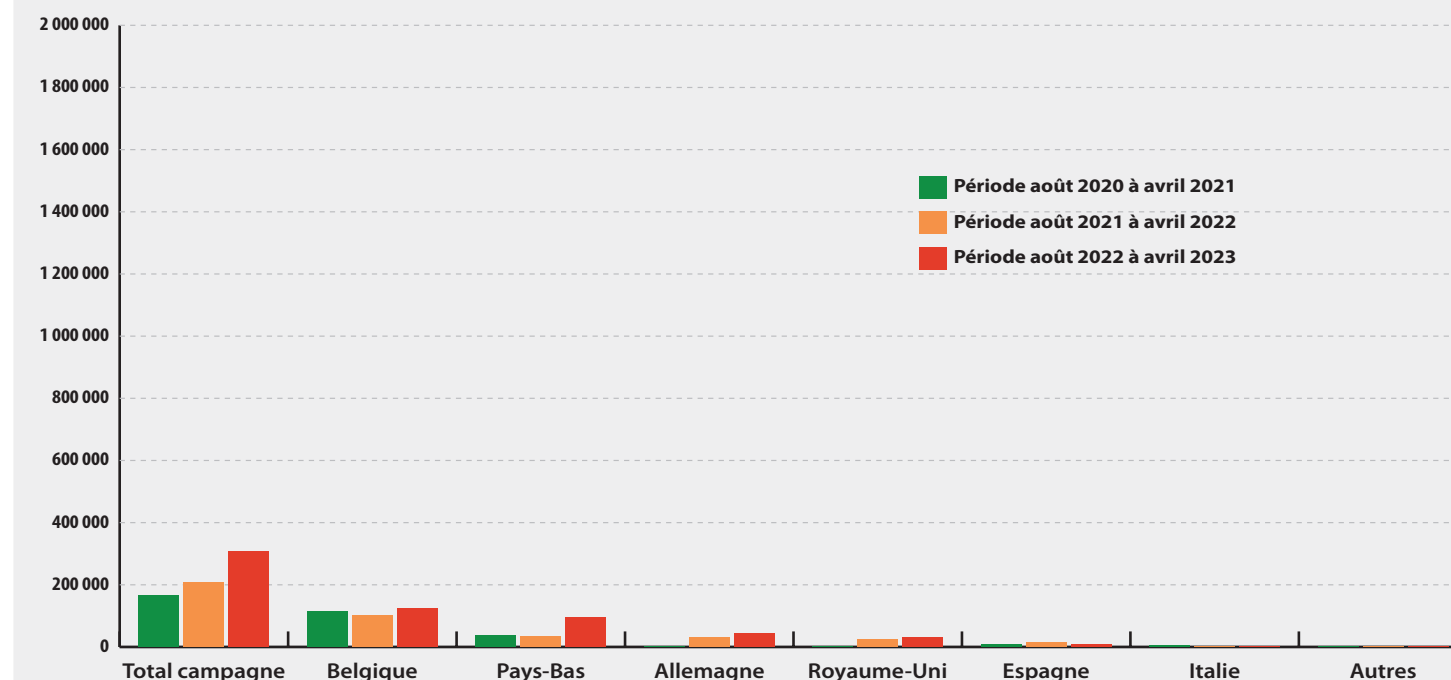
Exportations françaises (en tonnes) sur la période d'août 2022 à avril 2023 (en cumul)



En cumul, les exportations françaises atteignent près d'1,9 million de tonnes sur la période d'août 2022 à fin avril 2023 (d'après les Douanes françaises), ce qui situe cette saison comme un très bon cru sur le plan de la performance commerciale.

Source : CNIPT d'après les données des Douanes Françaises

Importations françaises (en tonnes) sur la période août 2022 à avril 2023 (en cumul)

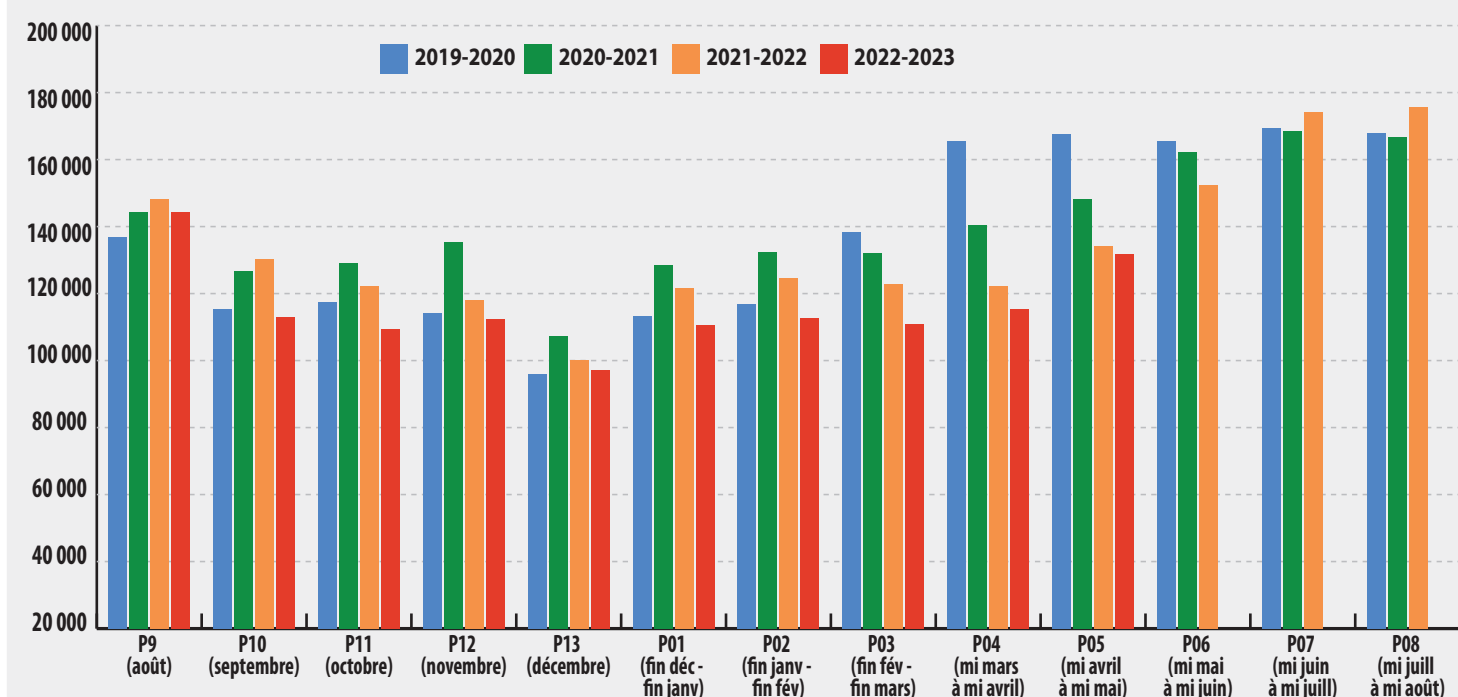


Les importations, de leur côté, enregistrent 306 743 tonnes en pommes de terre de conservation, depuis le début de la campagne 2022-2023 (d'août à fin avril), soit une hausse de 47 % vs N-1, avec des offres principalement destinées au secteur de la transformation.

Source : CNIPT d'après les données des Douanes Françaises

Autres produits (retail France)

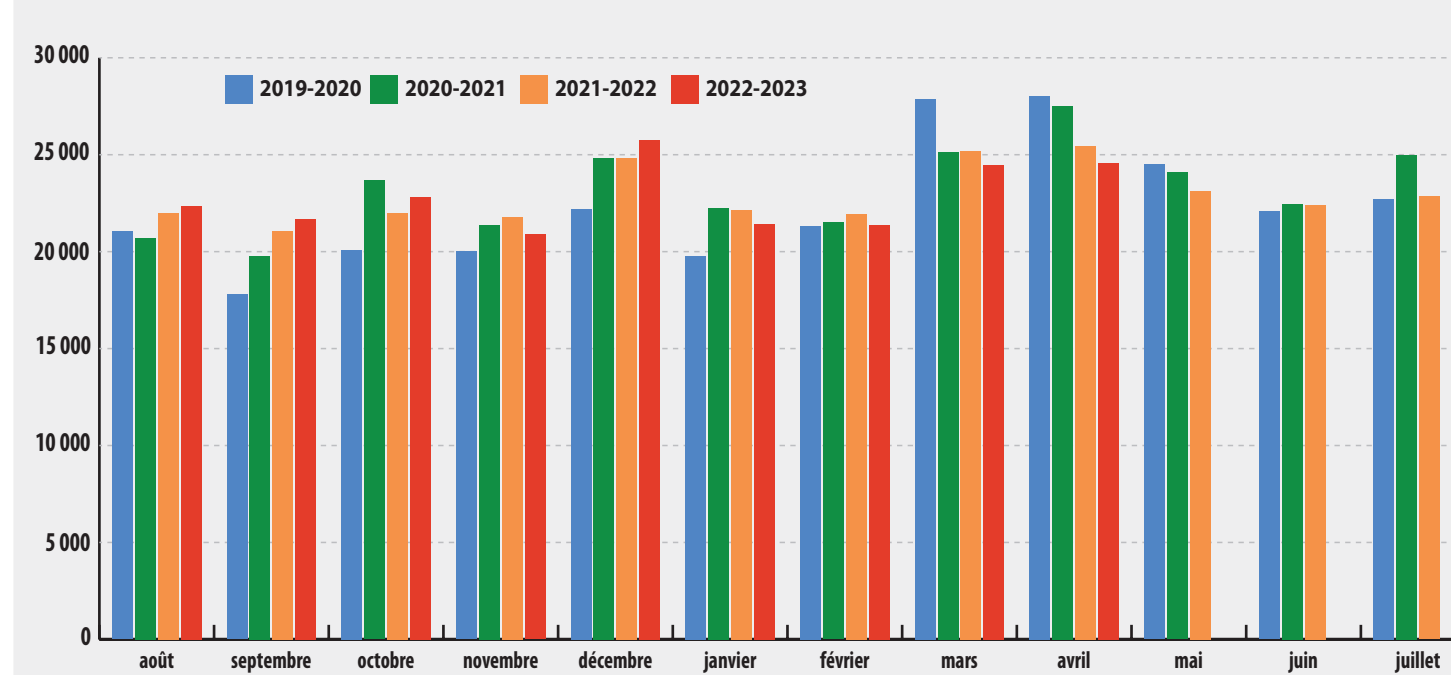
Évolution mensuelle des quantités achetées par les ménages en légumes (en tonnes) - Périmètre GMS



Comme pour les précédentes périodes mensuelles, les achats de légumes sont en baisse sur la période P05 (mensuelle se terminant à la mi-mai), de 2 % en volume vs N-1 et de 21 % vs N-3, dans le périmètre GMS.

Source : CNIPT d'après le panel Kantar

Évolution mensuelle des quantités achetées par les ménages en pommes de terre transformées (en tonnes) - Périmètre GMS



Les achats de pommes de terre transformées sont en recul de 3 % en avril 2023 vs N-1. La baisse des achats en volume est de 12 % en comparaison à N-3, sur ce même mois, dans le périmètre de la GMS.

Source : CNIPT d'après le panel Kantar