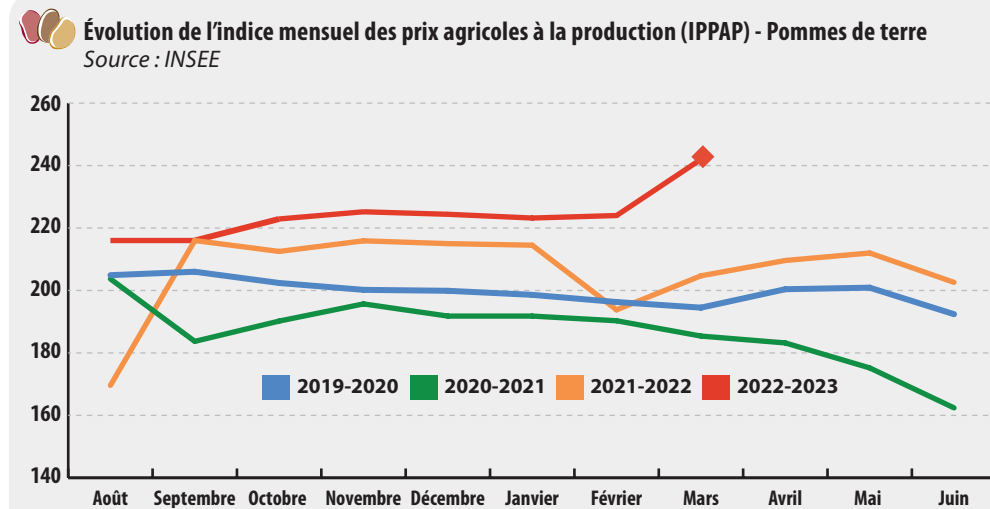
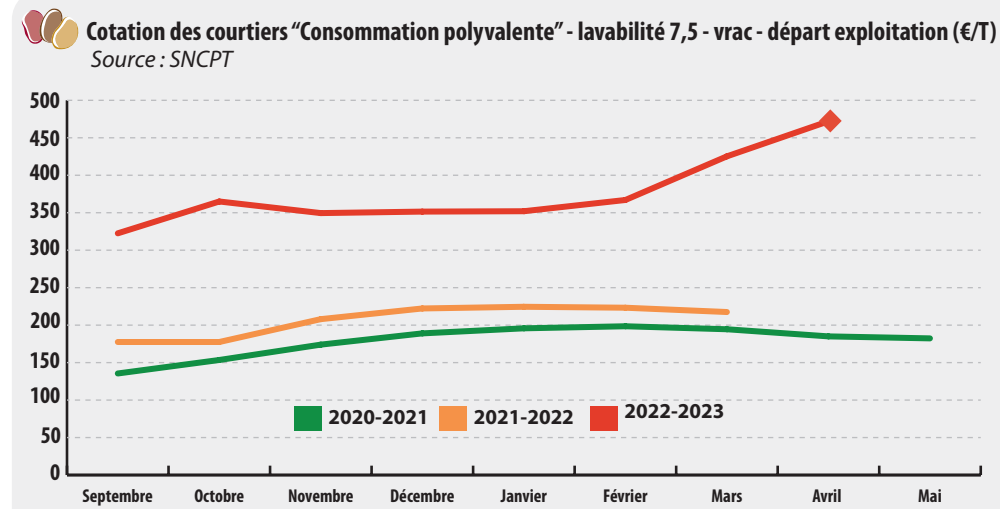


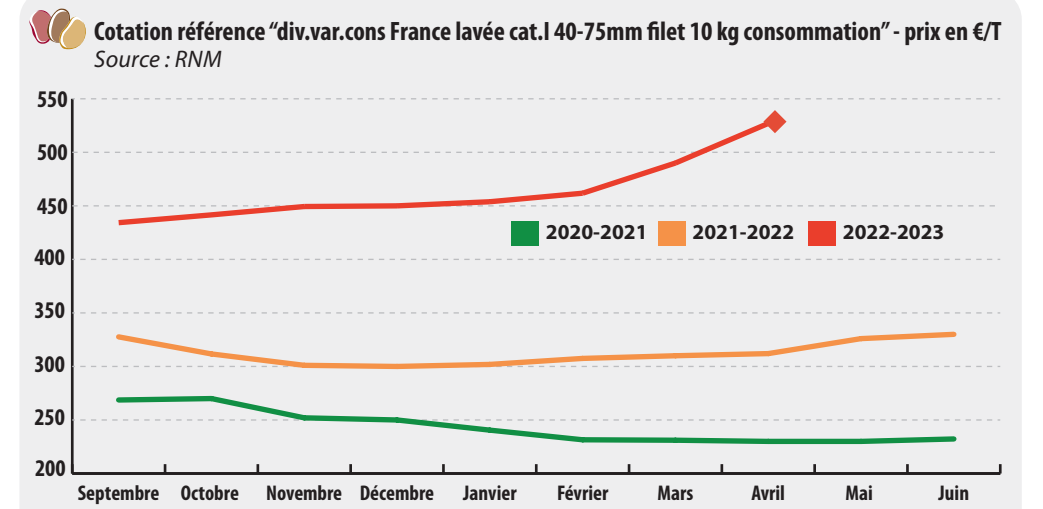
## Cotations/indices production et expédition France



L'indice IPPAP de l'INSEE, des pommes de terre, est en hausse de 19 % en mars 2023, par rapport à l'année N-1, avec un indice situé à 242.

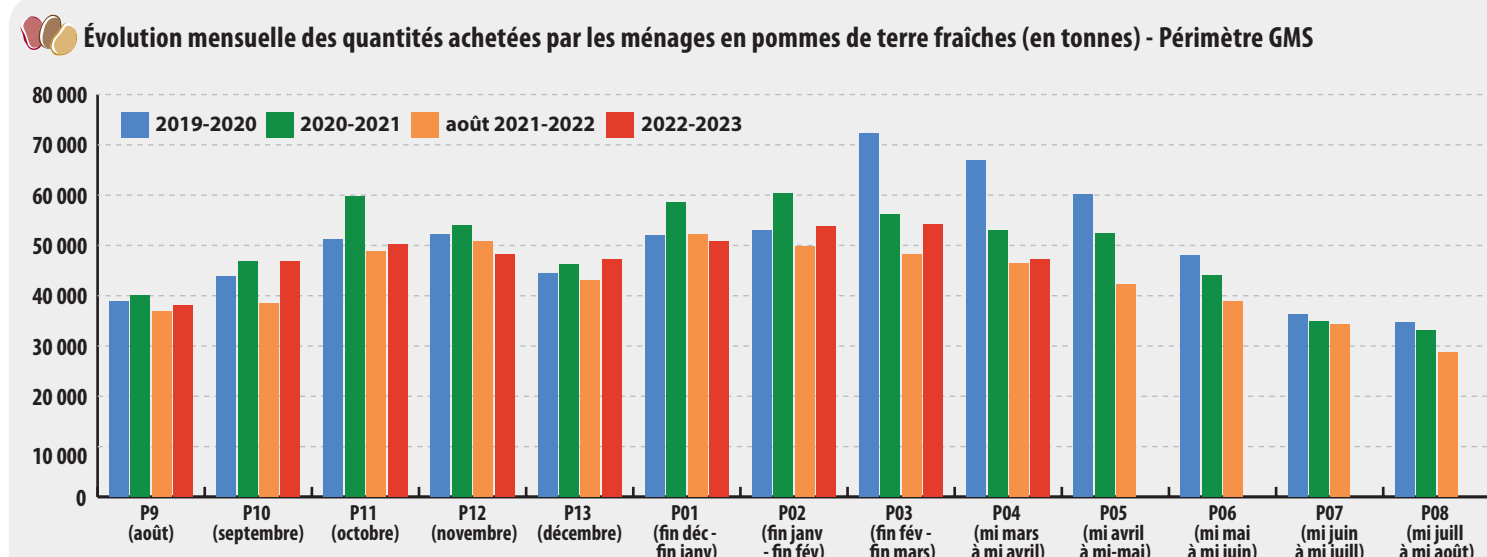


La cotation établie par les courtiers assermentés a été en moyenne, en avril 2023, de 472 € la tonne en « consommation polyvalente », soit une hausse de 47 € par rapport au mois précédent.



La cotation RNM de la référence « divers variétés consommation France lavée cat.I 40-75mm filet 10kg consommation » s'établit en moyenne à 527 €/t en avril 2023, soit une hausse de 69 % par rapport à l'an dernier, et de + 37 € au mois précédent.

## Indicateurs retail France



Dans le périmètre de la GMS, les achats des ménages progressent légèrement en volume (+1 %), sur la dernière période mensuelle P04 (se terminant au 16 avril 2023), par rapport à l'année N-1. Le niveau des achats est, cependant, inférieur sur un historique plus long : - 29 % vs à l'année N-3, - 2 % vs à l'année pré-Covid N-4, sur la période mensuelle équivalente.

Source : CNIPT d'après le panel Kantar

Principales références en avril 2022 (hors bio)	Périmètre : 265 points de vente (magasins GMS) et 3 191 références	Principales références en avril 2023 (hors bio)	Périmètre : 225 points de vente (magasins GMS) et 2 546 références
Franceline - 2,50 kg - Filet VERTBAG	7 %	Franceline - 2,50 kg - Filet VERTBAG	7 %
Agata - 2,50 kg - Filet VERTBAG	4 %	Agata - 2,50 kg - Filet VERTBAG	5 %
Amandine - 1,50 kg - Filet VERTBAG	4 %	Gourmandine - 2,50 kg - Filet VERTBAG	4 %
Gourmandine - 2,50 kg - Filet VERTBAG	3 %	Agata - Vrac	3 %
Jazzy - 0,50 kg - Flowpack	3 %	Amandine - 1,50 kg - Filet VERTBAG	3 %
Amandine - 2,00 kg - Filet VERTBAG	2 %	Jazzy - 0,50 kg - Flowpack	2 %
Agata - 5,00 kg - Filet cousu / agrafé	2 %	Jazzy - 2,50 kg - Filet VERTBAG	2 %
Agata - Vrac	2 %	Agata - 5,00 kg - Filet cousu / agrafé	2 %
Chérie - 2,50 kg - Filet VERTBAG	2 %	Excellency - 2,50 kg - Filet VERTBAG	2 %
Jazzy - 2,50 kg - Filet VERTBAG	2 %	Amandine - 2,00 kg - Filet VERTBAG	2 %

Dans l'assortiment des rayons de la GMS, peu de changements sont observés parmi les principales références identifiées en avril 2023 (tableau de droite), comparativement à l'an dernier. Celles les plus identifiées ont été (en nombre de références) : Franceline en 2,5 kg (filet Verbag), Agata en 2,5 kg (filet Verbag) et Gourmandine en 2,5 kg (filet Verbag).

Source : Évaluations GIE Interfel/CNIPT (265 points de vente en avril 2022, 225 points de vente en avril 2023)

## Prix moyens retail France – périmètre GMS (hypers + supers + edmp)

**Pommes de terre conventionnelles – formats vendus entre 2 kg et 3 kg**

Prix (€/kg) selon segment culinaire	Avril 2022	Avril 2023	Évolution avril 2023 vs avril 2022
Eau / vapeur / rissolées	1,35	1,49	+ 10 %
Four	1,20	1,35	+ 13 %
Frites	1,18	1,42	+ 20 %

Les relevés effectués dans les magasins font remonter des prix de vente moyens aux consommateurs qui oscillent entre 1,35 € et 1,49 €/kg en avril 2023, pour les offres commercialisées dans le cœur de gamme (entre 2 kg et 3 kg) soit une progression de + 10 % à + 20 % selon le segment culinaire.

Source : Évaluations GIE Interfel/CNIPT

**Pommes de terre biologiques – formats vendus entre 1,5 kg et 3 kg**

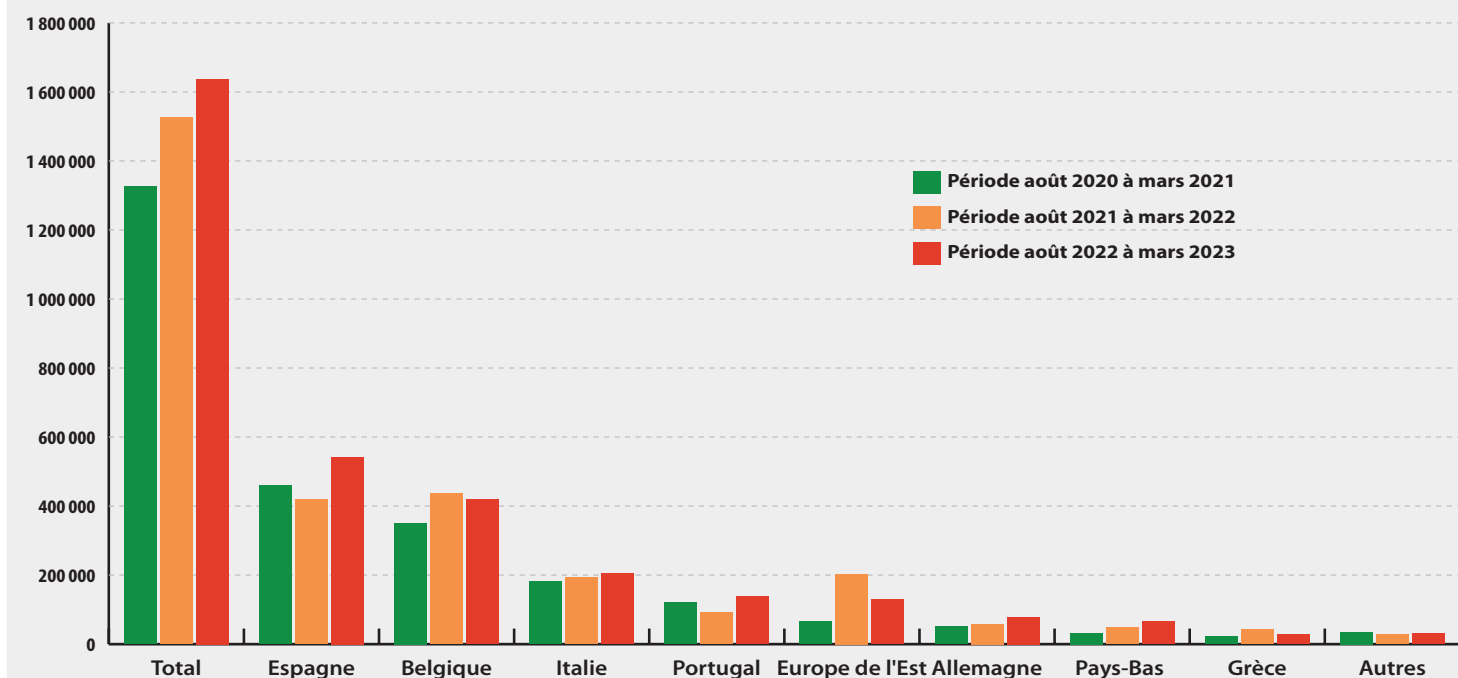
Prix (€/kg)	Sans distinction de segmentation
Avril 2022	1,92
Avril 2023	2,00
Évolution avril 2023 vs avril 2022	+ 4 %

Les prix de vente des pommes de terre Bio (pour les formats entre 1,5 kg et 3 kg) se sont situés, en moyenne, à 2 €/kg en avril 2023, soit une progression de 4 % par rapport à avril 2022, en grande distribution.

Source : Évaluations GIE Interfel/CNIPT

## Commerce extérieur en pommes de terre de conservation

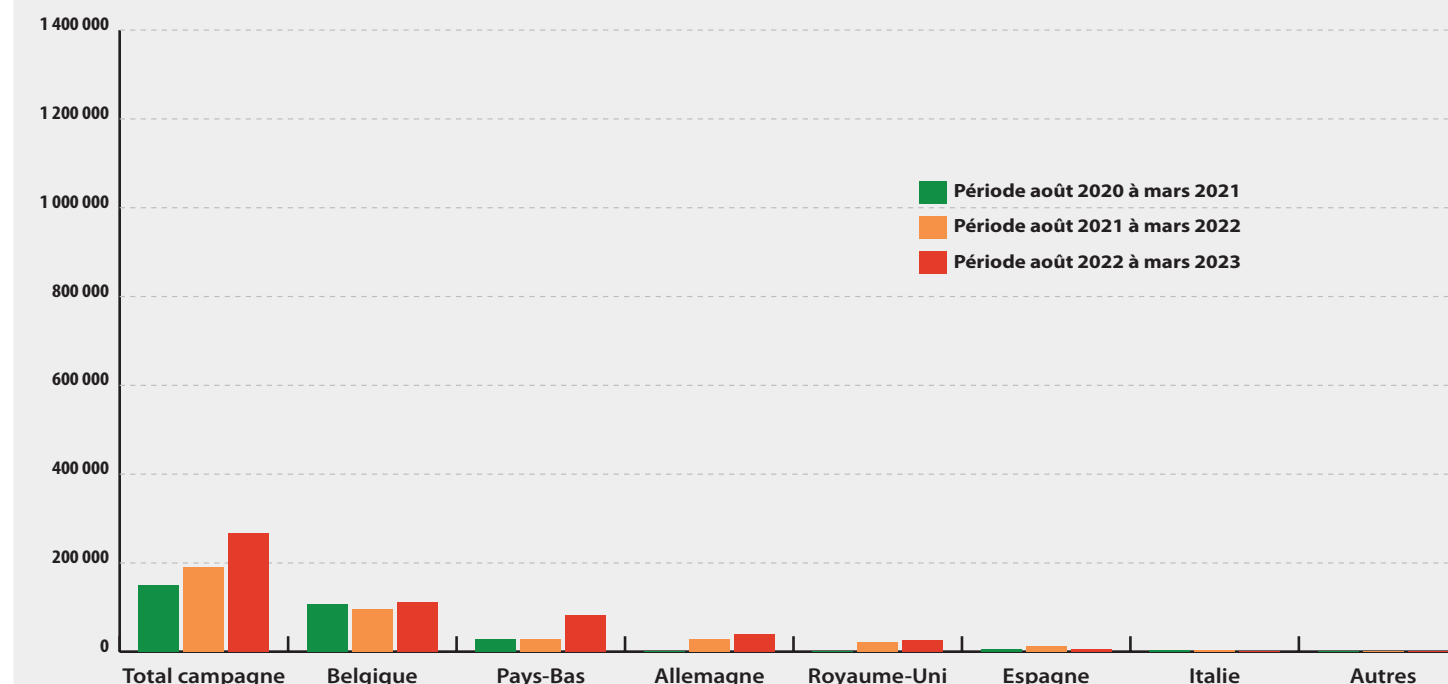
Exportations françaises (en tonnes) sur la période d'août 2022 à mars 2023 (en cumul)



En cumul, depuis le début de la campagne 2022-2023, soit sur la période de début août 2022 à fin mars 2023, la France enregistre 1,67 millions de tonnes de pommes de terre de conservation exportées, d'après les données des Douanes françaises, soit une croissance de 7 % par rapport à 2021-2022 à ce stade.

Source : CNIPT d'après les données des Douanes Françaises

Importations françaises (en tonnes) sur la période août 2022 à mars 2023 (en cumul)

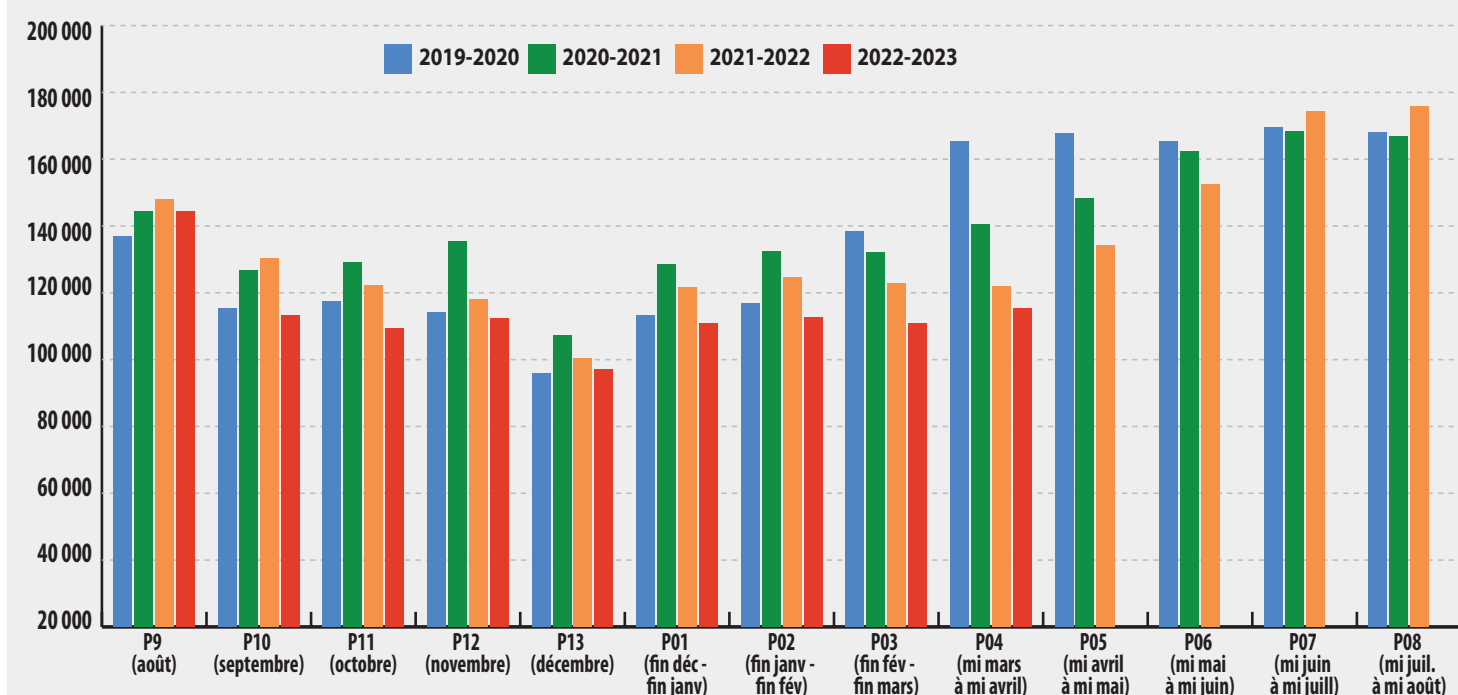


Les importations, de leur côté, totalisent 267 547 tonnes depuis le début de la campagne 2022-2023 (d'août à fin mars), soit une hausse de 41 % à la campagne précédente, avec des volumes destinés quasi-exclusivement au marché de la transformation.

Source : CNIPT d'après les données des Douanes Françaises

## Autres produits (retail France)

Évolution mensuelle des quantités achetées par les ménages en légumes (en tonnes) - Périmètre GMS



Les achats de légumes, dans la continuité des précédents mois, sont en recul sur la période mensuelle P04, se terminant au 16 avril 2023, de 6 % en volume comparativement à N-1, ou encore de 9 % vs à l'année pré-Covid N-4, dans le périmètre GMS.

Source : CNIPT d'après le panel Kantar

Évolution mensuelle des quantités achetées par les ménages en pommes de terre transformées (en tonnes) - Périmètre GMS



Les achats de pommes de terre transformées sont en recul de 2,6 % sur le mois (civil) de mars 2023, par rapport à l'année précédente, en volume. Les achats sont, cependant, en hausse en comparaison à l'année pré-Covid N-4 : de 25 %, dans le périmètre de la GMS.

Source : CNIPT d'après le panel Kantar