



# Pomme de terre



LE JOURNAL DE LA POMME DE TERRE- n° 1136 - 18 novembre 2016

## PLAN DE SURVEILLANCE

# Un bilan qualité positif pour 2015-2016

*Depuis de nombreuses années, le CNIPT veille au respect des règles de la production à la distribution en magasin, grâce à ses multiples plans de surveillance. Qu'en est-il pour la dernière campagne ?*

Comme pour chaque campagne, ce plan de surveillance est constitué d'un plan de contrôle (liste des points de vente dans lesquels les agents réalisent une évaluation de la totalité des lots présents en magasin), d'une liste de magasins visités la campagne précédente qui nécessitent une nouvelle visite, et de l'évaluation de lots en promotion dans des magasins spécifiques. Pour réaliser cette surveillance sur la campagne 2015-2016, six agents qualité se sont rendus dans 5 259 points de vente et ont évalué 52 105 lots de pommes de terre sur les critères de l'arrêté de commercialisation du 3 mars 1997, des accords interprofessionnels en vigueur<sup>(1)</sup> et des recommandations de l'interprofession.

Le résultat est positif car 88 % des lots évalués ont été considérés comme conformes (en dehors des défauts de balisage), soit une amélioration de 2 % par rapport à 2014-2015. 12 521 non-conformités ont été détectées sur les 4 975 lots non conformes. A périmètre constant au niveau du nombre de points de vente et de lots, cela représente une baisse de 10 % de défauts relevés. Les accords interprofessionnels en vigueur<sup>(1)</sup> sont bien respectés: ils ne représentent que 1 % des défauts constatés. Ceux relatifs aux recommandations interprofessionnelles et à l'arrêté de commercialisation du 3 mars 1997 représentent respectivement 3 % et 96 % des écarts.

3 280 lots de pommes de terre (6,3 % des lots évalués) ont été estimés non commercialisables pour des problèmes de qualité du tubercule non conforme à la réglementation. C'est une baisse significative de 4 % (soit 1 890 lots) par rapport à la campagne précédente.

En termes de répartition des défauts, les points de ventes sont responsables de 79 % des non-conformités constatées contre 21 % pour les fournisseurs. C'est une répartition stable depuis plusieurs années.

Chez les fournisseurs, la problématique d'étiquetage représente 33 % des non-conformités (contre 31 % en 2014-2015). Les calibres sont en diminution de trois points (15 %), tandis que le non-respect des recommandations interprofessionnelles relatives à la segmentation culinaire double pour atteindre 16 %.

Côté distributeurs, la gestion du rayon pommes de terre reste difficile avec 3,5 % des lots victimes de verdissement d'exposition et 2,2 % de germination. Cependant, le constat est positif puisque cela représente une amélioration de 1 % pour chacune de ces problématiques.

## À DÉCOUVRIR

### Plan de surveillance

1-2

Un bilan qualité positif pour 2015-2016

### Commerce extérieur

3


Des flux habituels sur des volumes limités

### Marchés

4

Les cours du frais tirés par la hausse de l'industrie

## DOSSIER DU MOIS

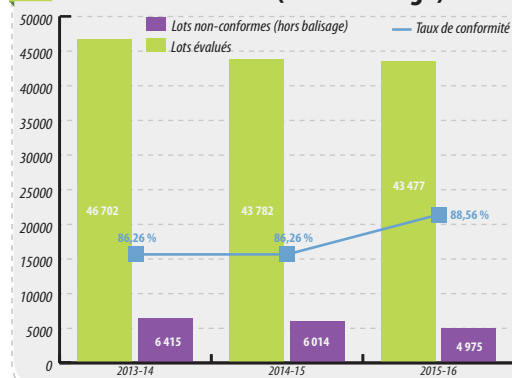


### Consommation des pommes de terre fraîches

Consommation 2015-2016 : une campagne réconfortante pour la filière

En savoir plus sur [cnipt.fr](http://cnipt.fr)

### Conformité des lots (hors balisage)



(Suite page 2)

matiques par rapport à la campagne précédente. Pour compléter la gestion du rayon, d'après les constats du CNIPT, un balisage sur deux ne répond pas aux exigences réglementaires.

Les pommes de terre préemballées sont dans l'ensemble marquées par un temps de présence moyen en rayon de dix jours, tout format confondu.

Au final, 112 points de vente seront obligatoirement revus lors de la campagne 2016-2017.

### Une maîtrise phytosanitaire constante

Ce plan de surveillance est en place depuis 2009-2010 et ne concerne que la production conventionnelle. Il permet de donner une tendance sur la maîtrise phytosanitaire des cultures de pommes de terre. Les prélèvements ont lieu en octobre, février et juin pour les pommes de terre de conservation (chairs fermes comprises) et en juillet pour les pommes de terre de primeur. Les 189 échantillons de pommes de terre de conservation ont été répartis sur 176 fournisseurs différents et 46 variétés. Les 28 échantillons de pommes de terre de primeur sur 28 fournisseurs et 15 variétés. Il est à noter qu'aucun dépassement de LMR<sup>(2)</sup> n'a été relevé sur les produits phytosanitaires et les anti-germinatifs depuis la campagne 2011-2012.

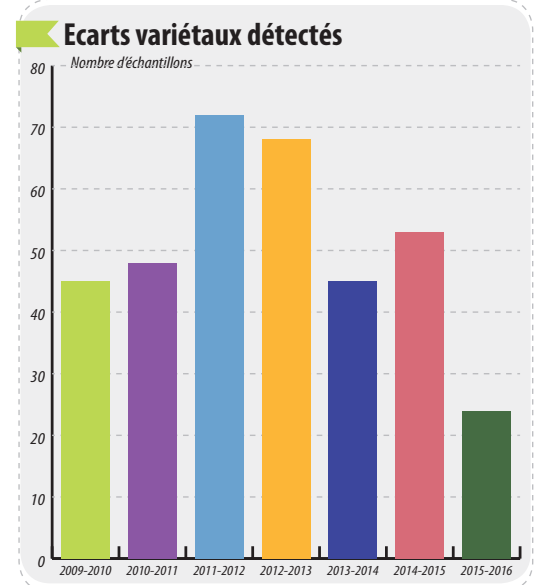
### Les allégations culinaires à la peine

La maîtrise des lots de pommes de terre comportant l'allégation culinaire "frites" reste très insuffisante. L'indice de coloration<sup>(3)</sup> moyen est en nette diminution (3,28/5) mais cela ne peut cacher celui des lots non conformes à 4,23/5. La limite d'acceptation est de 3,2/5. 62 échantillons sur 101 ont un indice de coloration supérieur à 3,2/5. Devant ce constat et sa récurrence, l'interprofession a décidé de mettre en place un accord interprofessionnel sur la fritabilité des lots. Celui-ci est en cours de rédaction par les professionnels de la filière.

Pour la première fois, les résultats de tenue à la cuisson sont très décevants. 50 % des échantillons sont non conformes aux recommandations techniques de l'interprofession, principalement au niveau du noircissement après cuisson (40 % des lots). Le délitement est également en forte hausse en passant de deux à quinze échantillons non conformes.

### La tromperie variétale mise à mal

L'action du CNIPT, consolidée par les décisions du Conseil d'administration et du plan stratégique, porte ses fruits. L'évolution des



écarts variétaux est flagrante. Durant la campagne 2015-2016, seuls 24 lots se sont avérés non conformes, contre 53 pour la campagne précédente et 72 en 2011-2012. L'information des résultats auprès de la DGCCRF<sup>(4)</sup> et des enseignes de distribution a fortement contribué à dissuader les opérateurs de pratiquer le baptême variétal.

Le CNIPT et le Service commun des Laboratoires de la DGCCRF ont par ailleurs conforté leur partenariat par la signature d'une convention dans le cadre du plan de surveillance variétal de l'interprofession. Cette convention permet, entre autres, aux opérateurs pouvant justifier de leur identifiant CNIPT, de soumettre leurs échantillons pour analyse, selon la même méthode que celle du CNIPT et à un tarif préférentiel.

### La formation : une action pédagogique sollicitée

En 2015-2016, les cinq formateurs CNIPT ont dispensé 53 formations. C'est un record depuis la campagne 2007-2008.

Au total, ce sont 276 participants, dont 229 membres du personnel de rayon GMS, 33 employés de centre de conditionnement et 14 agents de la DGCCRF qui ont bénéficié de ce service. ■

Stéphane Turpin

(1) Accord interprofessionnel relatif au financement des actions interprofessionnelles/Accord interprofessionnel relatif au calibre maximum commercialisable.

(2) LMR : Limite maximale de résidus.

(3) Indice de coloration : notation moyenne de la coloration d'une pomme de terre après cuisson en friture selon une échelle colorimétrique.

(4) DGCCRF : Direction générale de la concurrence, de la consommation et de la répression des fraudes.

88% des lots  
évalués  
considérés comme  
conformes



## COMMERCE EXTÉRIEUR

## Des flux habituels sur des volumes limités

Dans la continuité de la tendance observée en août, les volumes exportés en septembre reposent sur de faibles volumes: 57 365 t, soit une hausse de 1,44 % par rapport à septembre 2015.

Les flux vers l'Espagne sont en croissance (+ 144 %), comparativement aux campagnes précédentes à ce stade de la campagne mais les quantités sont faibles (17 000 t), ce qui est plutôt habituel à ce stade. Les températures encore très élevées de la saison ne favorisent pas la consommation. Les prix élevés des pommes de terre produites localement (280 €/t sur les dernières semaines départ ferme selon Valenciafruits/Business France poussent cependant les acheteurs à importer, notamment de France, pour faire pression sur les prix.

Les ventes vers l'Italie continuent à baisser (- 61 %) à 8 277 t en septembre 2016. Les pommes de terre en provenance d'Allemagne représentent des volumes plus importants du fait de la variable prix (près de 100 €/t d'écart

selon les importateurs italiens entre la Marabel brossée en provenance d'Allemagne et l'Agata lavée en provenance de France). Les opérateurs italiens sont également satisfaits de la qualité et des prix des pommes de terre produites localement.

La tendance observée depuis le début de campagne se confirme pour les flux à destination de la Belgique (+ 38 % en septembre) pour atteindre 13 972 t.

Les pommes de terre françaises sont peu demandées en Allemagne. Seulement 2 535 t ont été exportées en septembre 2016 (- 60 %/2015). Le référencement en produits français dans la GMS se fait principalement en grenailles. Le produit français reste cependant fortement apprécié outre-Rhin. Les exportations françaises vers ce pays pourraient de ce fait s'améliorer au fur et à mesure de l'avancement dans la campagne.

Dans le grand export, des flux nouvellement créés ont démarré vers l'Indonésie (2 059 t en septembre 2016). ■

## AGENDA

**Le 25 novembre**  
**Congrès FC2A**  
**(Fédération du commerce agricole et agroalimentaire)**  
Paris  
[www.fc2a.org](http://www.fc2a.org)

**Le 1<sup>er</sup> décembre**  
**AG du CNIPT ;**  
**AG du GIPT ;**  
**Conférence CNIPT-GIPT :**  
**"La pomme de terre dans tous ses états"**  
Paris  
[www.cnipt.fr](http://www.cnipt.fr)

**Les 23 et 24 janvier**  
**14<sup>e</sup> congrès de l'UNPT**  
Paris  
[www.producteursdepommesdeterre.org](http://www.producteursdepommesdeterre.org)

**Le 31 janvier**  
**Journée technique nationale de la pomme de terre**  
[www.evenements-arvalis.fr](http://www.evenements-arvalis.fr)  
[fragricultqualipom](http://fragricultqualipom)

## Exportations des pommes de terre de conservation (en tonnes) en cumul - période août et septembre 2016

	AOÛT - SEPT. 2013	AOÛT - SEPT. 2014	AOÛT - SEPT. 2015	AOÛT - SEPT. 2016	EVOL. 2016 - 2015
Espagne	23 062	27 858	15 376	42 249	+ 175 %
Italie	37 823	31 309	32 027	13 114	- 59 %
Belgique	26 438	22 559	28 366	35 630	+ 26 %
Portugal	4 833	3 582	2 802	7 472	+ 167 %
Allemagne	7 884	8 251	9 148	3 938	- 57 %
Royaume-Uni	2 201	2 543	2 919	2 852	- 2 %
Pays-Bas	2 009	3 843	5 360	4 707	- 12 %
Grèce	580	1 574	184	267	+ 45 %
Pays de l'Est *	3 231	3 708	719	357	- 50 %
Pays tiers	8 148	7 125	11 097	10 166	- 8 %
<b>Total campagne</b>	<b>116 209</b>	<b>112 352</b>	<b>107 998</b>	<b>120 752</b>	<b>+ 12 %</b>

\* Bulgarie, Hongrie, Lituanie, Pologne, République tchèque, Roumanie, Russie, Slovaquie, Slovénie, Serbie, Croatie

Source: Douanes françaises

## EN BREF...

## Institut

## Parution du rapport d'activité d'Arvalis

Le rapport d'activité d'Arvalis 2015-2016 est paru. Il présente les résultats marquants de l'année, les orientations de recherche, et valorise les partenariats nationaux et internationaux pour relever les défis d'une agriculture moderne et technologique. Il est également porteur d'une ambition et d'une vision partagée

des producteurs et des filières au service de la multi-performance. Le rapport est disponible sur [www.arvalisinstitutduvegetal.fr](http://www.arvalisinstitutduvegetal.fr) et peut également être adressé sur simple demande.

## Europe

## Report des prévisions du NEPG

En raison de la récolte tardive dans les cinq pays du NEPG (Groupe des producteurs de pommes de terre du Nord-Ouest

européen), l'estimation officielle de la récolte du NEPG est retardée. Le NEPG n'a pas de chiffres totaux de la récolte pour le moment, mais il paraît évident que l'estimation de septembre 2016, avec 24,9 millions de tonnes, sera revue à la baisse. « Il y aura moins de pommes de terre et plus de problèmes de qualité », précise le NEPG. Une réunion du NEPG était programmée le 16 novembre, l'estimation officielle devrait donc être connue dans les prochains jours.

## LES MARCHÉS PHYSIQUES

## Cotations France (RNM)

En €/tonne

## Marché français-Stade expédition - 14 novembre

## Variétés de consommation courantes

Bintje Bassin Nord non lavée cat. II 40-75 mm filet 25 kg	nc.
Div. var. cons France lavée cat. I 40-75 mm filet 10 kg	nc.
Agata France lavée cat. I 50-75 mm carton 12,5 kg	580 (=)

## Variétés à chair ferme

Charlotte France lavée cat. I + 35 mm carton 12,5 kg	750 (=)
Rouge France lavée cat. I + 35mm filet 2,5 kg	700 (=)

## Marché français Bio-Stade expédition - 14 novembre

Chair ferme France biologique	1130 (↘)
Chair normale France biologique	1180 (↘)

## Export-Stade expédition - 14 novembre

Agata France lavable cat. I +45mm sac 1 tonne	nc.
Div.var.cons France lavable cat. I +45mm sac 1 tonne	nc.
Div.var.cons France lavable cat. I 40-70mm sac 1 tonne	250 (↘)
Div. var. cons France non lavée cat. II 50-75 mm sac 20 kg	nc.
Rouge France non lavée cat. II 50-75 mm sac 20 kg	nc.

## Rungis - 14 novembre

Charlotte France cat. I carton 12,5 kg	nc.
Div. var. cons France lavée cat. I 40-70 mm sac 10 kg	450 (=)
Div. var. cons France non lavée cat. I 40-70 mm sac 10 kg	400 (=)

## Industrie - 14 novembre

Bintje Bassin Nord non lavée + 35 mm fritable	195 (=)
Div. var. cons. Bassin Nord non lavée, tout venant 35 mm et + fritable	215 (↘)

## Les cours du frais tirés par la hausse de l'industrie

Les arrachages sont enfin terminés. Le retard des récoltes a amené le NEPG à repousser à la semaine prochaine l'annonce de ses estimations de récolte pour le Nord-Ouest de l'U.E (voir page 3). En ce qui concerne la France, le ministère de l'Agriculture annonce une production de pommes de terre de conservation de 5,17 Mt, soit 3,5 % de moins qu'en 2015. Outre la modicité des volumes, des problèmes qualitatifs (matières sèches élevées, coups) perturbent le secteur de la transformation ; de nombreux agriculteurs ne pourront pas honorer leurs contrats alors que les acheteurs sont très présents. Les cours sont donc tendus et, déjà, on note des propositions en sensible hausse pour la 2<sup>ème</sup> partie de la campagne, et un report possible des transformateurs vers des tubercules destinés au marché du frais. Cette conjoncture haussière déteint sur le frais, malgré un courant d'affaires modéré et plutôt porté par le haut de gamme. A l'exportation, beaucoup de prises de contact avec la péninsule ibérique, mais les flux restent faibles, tandis que l'Allemagne et la Pologne occupent le débouché italien.

N.B. : entre parenthèses, la tendance du marché.

## Cotations marchés étrangers

En €/tonne

## Cotation VTA (Verenigde Telers Akkerbouw) - 14 novembre

Destination industrie frites : tout-venant, vrac, fritable, départ, 40 mm +	190-210 (↘)
Export : tout-venant, vrac, départ, qualité export, 40 mm +	180-240 (↘)

## Belgique (Fiwap/PCA) - 14 novembre

Bintje tout venant 35 mm + fritable vrac	225 (↘)
--	---------

## Grande-Bretagne (Cours BPC) - 14 novembre

Prix moyen production	nc.
-----------------------	-----

## Editeur CNIPT

43-45 rue de Naples  
75008 Paris  
Tél.: 01 44 69 42 10  
Fax: 01 44 69 42 11

Directrice de publication  
Rédactrice en chef:  
Florence Rossillion

Prix du numéro: 2 €  
Abonnement 1 an: 53 €

Impression-Routage:  
Rivet Presse Edition  
24, rue Claude-Henri Gorceix  
87022 Limoges Cedex 9

Conception graphique:  
Aymeric Ferry

Dépôt légal: à parution  
ISSN n° 0991-3351

## LES MARCHÉS À TERME

## Eurex Francfort (€/t) Bintje, Agria et var. apparentées pour transfo, 40 mm, min 60 % 50 mm +

	08/11/16	09/11/16	10/11/16	11/11/16	14/11/16
Novembre 2016	223	224	230	227	229
Avril 2017	260	263	267	265	268
Juin 2017	280	282	286	285	288



Pour les internautes, cliquez sur les liens pour en savoir plus